هيئة الأسواق المالية
CAPITAL MARKETS AUTHORITY
LEBANON

١ - الأسواق المالية

أسعار الإقفال

أقفل مؤشر القيمة السوقية للأسهم المدرجة في بورصة بيروت (BDLSI: Reuters Ticker) خلال شهر آذار ٢٠١٨ على سعر ١٠٠,٧٨ مقابل ٩٧,٩٣ في شهر شباط ٢٠١٨ مما شكل إرتفاعاً بنسبة ٣,٩١%. في ما خص التغيير السنوي في سعر الإغلاق لشهر آذار ٢٠١٧-٢٠١٨، أظهر مؤشر القيمة السوقية للأسهم المدرجة في بورصة بيروت تراجعاً بنسبة ١,٤١%.

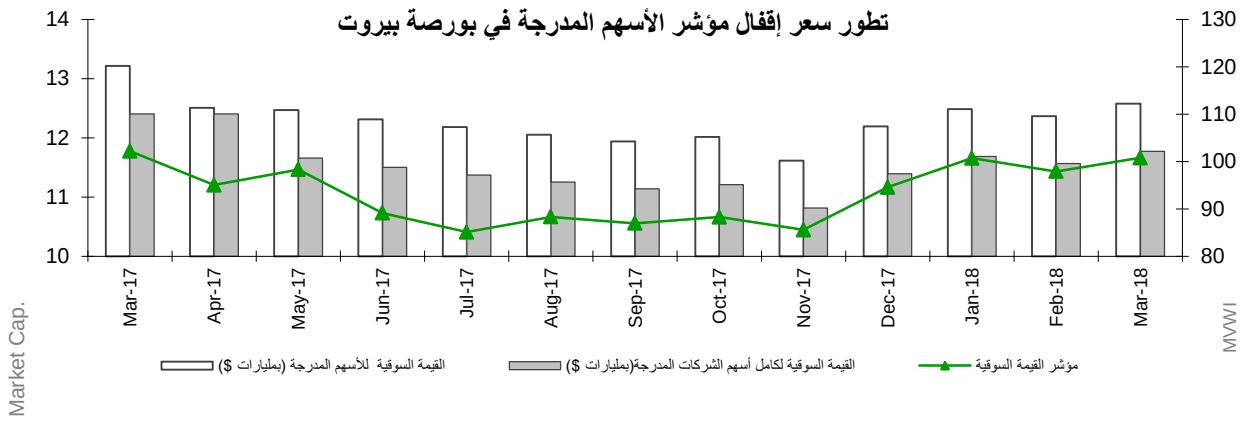

أقفل مؤشر القيمة السوقية للمصارف المدرجة في بورصة بيروت (BDLSI1: Reuters Ticker) خلال شهر آذار ٢٠١٨ على سعر ٩٠٦,٨٠ مقابل ٨٩٦,٠٠ في شهر شباط ٢٠١٨ مما شكل تقدماً بنسبة ١,٢١%. في ما خص التغيير السنوي في سعر الإغلاق لشهر آذار ٢٠١٧-٢٠١٨، أظهر مؤشر القيمة السوقية للأسهم المدرجة في بورصة بيروت تقدماً بنسبة ٢,٣٨%.

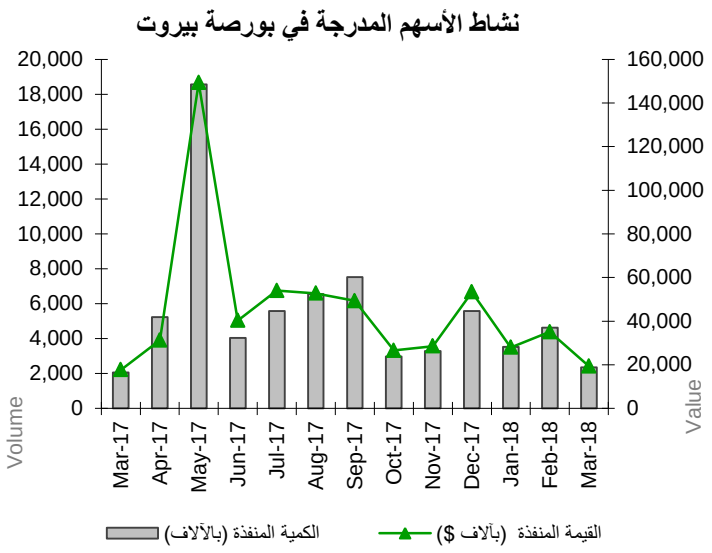

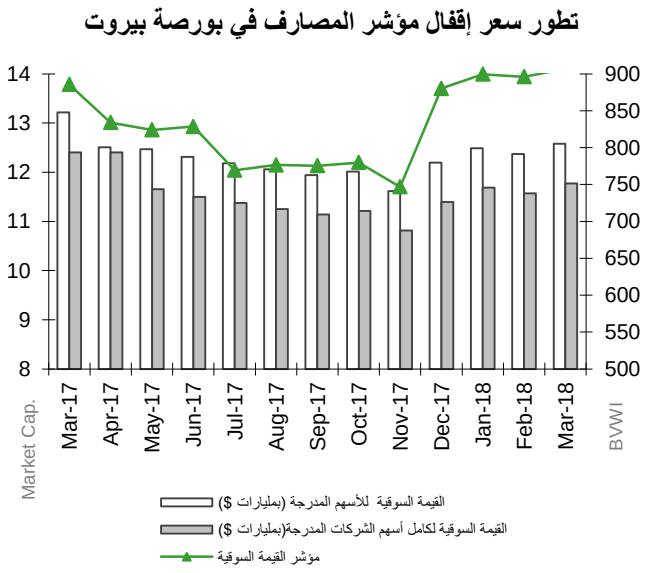

الشهر	مؤشر القيمة السوقية للأسهم المدرجة	نسبة التغيير	مؤشر القيمة السوقية للمصارف المدرجة	نسبة التغيير
آذار ٢٠١٧	١٠٢,٢٢	-٢,٣٧٪	٨٨٥,٧١	١,٢٦٪
نيسان ٢٠١٧	٩٥,٠٤	-٧,٠٢٪	٨٣٣,٩٠	-٥,٨٥٪
أيار ٢٠١٧	٩٨,٣٣	٣,٤٦٪	٨٢٣,٩٥	-١,١٩٪
حزيران ٢٠١٧	٨٩,١٤	-٩,٣٤٪	٨٢٨,٥٤	٠,٥٦٪
تموز ٢٠١٧	٨٥,١١	-٤,٥٢٪	٧٦٩,٣١	-٧,١٥٪
آب ٢٠١٧	٨٨,٣١	٣,٧٦٪	٧٧٦,٦١	٠,٩٥٪
أيلول ٢٠١٧	٨٦,٩٧	-١,٥٢٪	٧٧٥,٣٤	-٠,١٦٪
تشرين الأول ٢٠١٧	٨٨,٢٨	١,٥١٪	٧٧٩,٦٧	٠,٥٦٪
تشرين الثاني ٢٠١٧	٨٥,٥٧	-٣,٠٨٪	٧٤٦,٨٧	-٤,٢١٪
كانون الأول ٢٠١٨	٩٤,٥٨	١٠,٥٤٪	٨٨٠,٢٢	١٣,٥٣٪
كانون الثاني ٢٠١٨	**١٠٠,٧١**	**٦,٤٨%**	**٨٩٩,٥٤**	**٢,٢٠٪**
شباط ٢٠١٨	**٩٧,٩٣**	**-٢,٧٦%**	**٨٩٦,٠٠**	**-٠,٣٩%**
آذار ٢٠١٨	**١٠٠,٧٨**	**٢,٩١%**	**٩٠٦,٨٠**	**١,٢١%**

معدل المؤشرات

- اظهر معدل مؤشر القيمة السوقية للأسهم المدرجة في بورصة بيروت خلال شهر آذار ٢٠١٨ تراجعاً بنسبة ٢,٠٧% إذ أقفل على معدل ٩٧,٣١ نقطة مقابل ٩٩,٣٧ نقطة لمعدل الشهر السابق.
- اظهر معدل مؤشر القيمة السوقية للمصارف المدرجة في بورصة بيروت خلال شهر آذار ٢٠١٨ تقدماً بنسبة ٠,١٠% إذ أقفل على معدل ٨٩٧,٧٧ نقطة مقابل ٨٩٦,٨٣ نقطة لمعدل الشهر السابق.
- إنخفض المعدل السنوي لمؤشر القيمة السوقية للأسهم المدرجة في بورصة بيروت بنسبة ٠,١٦% في نهاية شهر آذار ٢٠١٨ وأصبحت قيمته ٩٧,٧٤ مقابل ٩٧,٩٠ في نهاية شباط ٢٠١٨.
- إجمالي عدد الأسهم المدرجة في بورصة بيروت هو: ٢٩.

تطور معدل مؤشر الأسهم المدرجة في بورصة بيروت

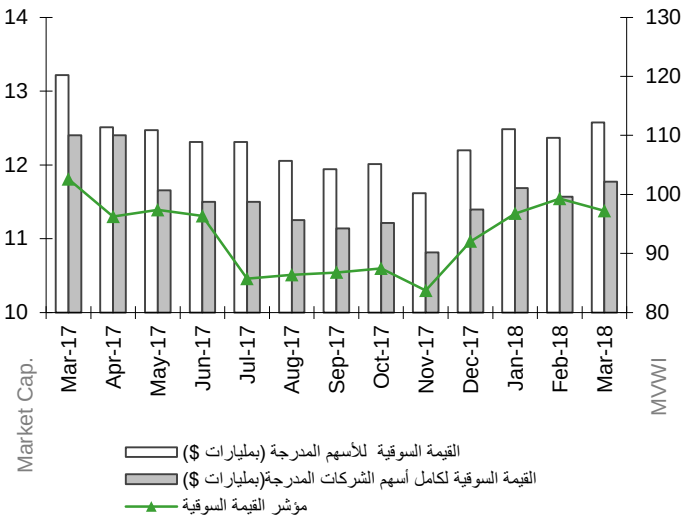

تطور معدل مؤشر المصارف في بورصة بيروت

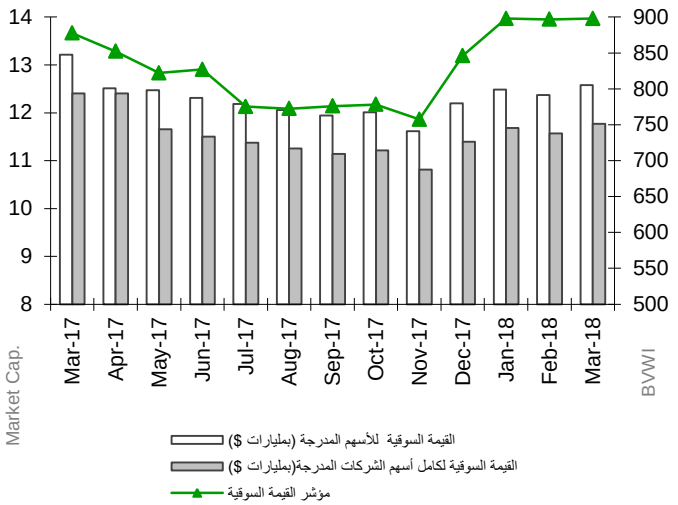

٢ - بورصة بيروت

ملخص عن آذار ٢٠١٨

- إنخفض عدد العمليات على البورصة في شهر آذار ٢٠١٨ (٦٠٣ عملية) مقارنةً بشباط ٢٠١٨ (٦٢٩ عملية) بنسبة ٤,١٣%.
- إنخفضت كمية الأسهم المتداولة بنسبة ٣٠,٧٣% فبلغت ٢,٣٤٦ مليون سهم مقابل ٤,٦٢٤ مليون سهم في شهر آذار ٢٠١٨. كما إنخفضت قيمة هذه الأسهم بنسبة ٤٤,٨٤% فبلغت ١٩ مليون دولار أميركي في آذار ٢٠١٨ مقابل ٣٥ مليون دولار أميركي في شباط ٢٠١٨.

- تصدر سهم Banque BEMO - Listed shares من ناحية أداء سعر الأسهم عن باقي الأسهم المدرجة، إذ سجل إرتفاع نسبته ٢٨,٢١% يتبعه Bank Audi - GDR بنسبة ٦,٠٣%. أما أسوأ اداء لهاذا الشهر، فكان سهم HOLCIM Liban الذي سجل سعره إنخفاضاً نسبته ١,٣٦%.

- فيما خص نسب الأسهم المتداولة خلال هذا الشهر، فقد تقدم سهم Bank Audi على سائر الأسهم من ناحية كمية التداول بحيث بلغت نسبته ٨٨,٩٤% من مجموع التداول على البورصة، و بلغت الكمية الإجمالية لهذا السهم ٣٠،٨٠٢،٨٣٢، تبعه في المرحلة الثانية Solidere A بنسبة ١,٧٣%.

- فيما يتعلق بالقيمة السوقية[1] لمجمل أسهم الشركات المدرجة في بورصة بيروت فقد إرتفعت بنسبة ١,٦٨% قياساً على الشهر الماضي إذ بلغت ١٢,٥٧٦ مليار دولار أميركي مقابل ١٢,٣٦٨ مليار دولار أميركي. وعلى صعيد القيمة السوقية للأسهم المدرجة في البورصة فقد إرتفعت أيضاً بنسبة ١,٧٦% إذ بلغت ١١,٧٧١ مليار دولار أميركي مقابل ١١,٥٦٧ مليار دولار أميركي للشهر الماضي .

٣ - سندات دين الجمهورية اللبنانية بعملات أجنبية

أصبحت القيمة الإجمالية لسندات الجمهورية اللبنانية المصدرة بعملات أجنبية ٢٧,٧٥٠ مليار دولار أميركي بنهاية شهر آذار ٢٠١٨ مقابل ٢٧,٧٨٠ في الشهر السابق.أما في ما خص استحقاقات اليوروبند، فيستحق في تاريخ ٢٧-٠٥-٢٠١٨ مبلغ ٢٠٠ مليون دولار. وترد تفاصيل سندات دين الجمهورية اللبنانية بعملات أجنبية التي تستحق في سنة ٢٠١٨ في الجدول أدناه:

تاريخ الإستحقاق	الكمية المستحقة (مليون دولار أميركي)	السعر	العائدات	الفارق
٢٠١٨-٠٥-٢٧	٢٠٠	٩٩,٨٣٥	٥,٤٧٦	٤,٠٩٥
٢٠١٨-٠٦-١٢	٧٠٠	١٠٠,٠٠	٥,١١٣	٣,٧١٠
٢٠١٨-١١-١٢	١،٠٢٥	١٠٠,٠١٠	٥,١٢٦	٣,٢٦٣
٢٠١٨-١١-٢٨	٥٥٦,٢٥	١٠١,٥٠٠	٣,٤٣٤	٤,٠٣٣
المبلغ الإجمالي	$٢،٤٨١,٢٥			

(١) ملاحظة: يشمل احتساب القيمة السوقية لمجمل أسهم الشركات المدرجة في بورصة بيروت مجموع قيمة الأسهم المصدرة بأنواعها (تفضيلية وعادية) و فئاتها كافة المدرجة وغير المدرجة لهذه الشركات.

٤ – الأسهم التفضيلية والأولوية المدرجة عند الإصدار

المصدر	نوع الأسهم	سعر السهم	الكميّة (آلاف)	القيمة (مليون $)
بنك بيروت	أسهم تفضيلية "H"	$٢٦,٠٠	٥،٤٠٠	١٤٠
	أسهم تفضيلية "I"	$٢٦,٠٠	٥،٠٠٠	١٣٠
	أسهم تفضيلية "J"	$٢٦,٠٠	٣،٠٠٠	٧٨
	أسهم تفضيلية "K"	$٢٥,٧٥	٤،٠٠٠	١٠٣
	أسهم أولوية ٢٠١٤	$٢١,٠٠	٤،٧٦٢	١٠٠
بنك بيمو	أسهم تفضيلية ٢٠١٣	$١٠٤,٧٠	٣٥٠	٧٣
بنك عودة	أسهم تفضيلية "G"	$١٠٠,٣٠	١،٥٠٠	١٥٠
	أسهم تفضيلية "H"	$١٠٠,٠٠	٧٥٠	٧٥
	أسهم تفضيلية "I"	$١٠٠,١٠	٢،٥٠٠	٢٥٠
	أسهم تفضيلية "J"	$١٠٠,٠٠	٢،٧٥٠	٢٧٥
البنك اللبناني للتجارة	أسهم تفضيلية "B"	$١٠٠,٠٠	٥٥٠	٥٥
	أسهم تفضيلية "C"	$١٠٠,٠٠	٣٥٠	٣٥
	أسهم تفضيلية "D"	$١٠٠,٠٠	٥٠٧	٧٥
بنك بيبلوس	أسهم تفضيلية ٢٠٠٨	$١٠٢,٢٠	٢،٠٠٠	٢٠٤
	أسهم تفضيلية ٢٠٠٩	$١٠٦,٥٠	٢،٠٠٠	١٣٢
القيمة الإجمالية				١,٩٢٠

بلغت القيمة السوقية للأسهم التفضيلية والأولوية المدرجة في بورصة بيروت ١٦,٣١٪ من القيمة الإجمالية لبورصة بيروت بنهاية آذار ٢٠١٨ مقابل ١٦,٥٤٪ بنهاية شباط ٢٠١٧ من القيمة السوقية الكاملة. في آذار٢٠١٧، بلغ إجمالي الأسهم اللتفضيلية ١٦,٢١٪ من القيمة السوقية الكاملة.

٥ - إيصالات إيداع عمومية (GDR)

إنخفضت قيمة إيصالات الإيداع العمومية التابعة لبنك لبنان والمهجر بنهاية آذار٢٠١٨ بنسبة ٣,٨٨% متراوحة بين ١٢,١٠ – 12.20 دولار أميركي. قيمة إيصالات الإيداع العمومية التابعه لبنك عوده إرتفعت بنسبة ٣,٨٨% متراوحة بين ٦,٠٠ – ٦,٠٥ دولار أميركي. قيمة إيصالات الإيداع العمومية التابعه لبنك بيبلوس إرتفعت بنسبة ٠,٩٥% متراوحة بين ٧٧,٠٠ – ٨٢,٠٠ دولار أميركي.

٦ – شهادات الإيداع المصدرة غير المستحقة

لم يكن هناك أي إصدار لشهادات الإيداع المصدرة غير المستحقة. حافظت قيمة الشهادات على مكانتها، إذ بقيت ٠ دولار أميركي.

	مصدرة	غير مستحقة (مليون)			عدد المصارف
		محلية	خارجية	المجموع	
شباط ٢٠١٨	٠	٠	٠	٠	٠
آذار ٢٠١٨	٠	٠	٠	٠	٠

٧ - سندات دين المصارف والمؤسسات المالية اللبنانية بالعملات المختلفة

بلغت قيمة سندات الدين المحلية المصدرة من قبل المؤسسات المالية ٢٥,٢٠٣ مليون دولار أميركي بنهاية آذار ٢٠١٨ مقابل ٢٥,٣٠٩ مليون دولار أميركي بنهاية كانون الأول ٢٠١٧.

٨- سندات الجمهورية اللبنانية

بلغت القيمة الإجمالية للسندات المُصدرة (بما فيها عدد سندات الجمهورية اللبنانية المصدرة بعملات أجنبية) ٧٤،٦٣٠ مليون دولار أميركي في نهاية شهر آذار ٢٠١٨. أما عدد السندات الإجمالي في نهاية الشهر فكان ٣٦٠.

يبلغ إجمالي قيمة السندات التي ستستحق بنهاية سنة ٢٠١٨، ٨،٢٢٩ مليون دولار أميركي بمجموع ٧٧ سند.

يرجى الرجوع إلى الجدول أدناه للحصول على مزيد من المعلومات:

الإستحقاق	عدد الإصدار	السندات غير المسددة (دولار أميركي)
٢٠١٨	٧٧	٨،٢٢٩،١٧١،٩٧١
٢٠١٩	٦٧	١٠،٥٤٠،٨٧٠،٢٦٠
٢٠٢٠	٥١	٩،٤٤٤،٥١٧،٠٢٢
٢٠٢١	٣٠	٣،٥٨١،٢٩١،٣٠٤
٢٠٢٢	٣٦	٧،٦٤٣،٧٦٤،٢٤١
٢٠٢٣	٢٥	٥،٠٥٦،١٢١،٤٤٧
٢٠٢٤ – ٢٠٣٧	٧٤	٢٩،٠٠٣،٥٤١،٧١٦
المجموع الاجمالي	**٣٦٠**	**$٧٤،٦٢٩،٦٦٢،٦٧٩**