هيئة الأسواق المالية
CAPITAL MARKETS AUTHORITY
LEBANON

١ - الأسواق المالية

أسعار الإقفال

أقفل مؤشر القيمة السوقية للأسهم المدرجة في بورصة بيروت (BDLSI: Reuters Ticker) خلال شهر نيسان ٢٠١٨ على سعر ٩٥,٨٧ مقابل ١٠٠,٧٨ في شهر آذار ٢٠١٨ مما شكل انخفاضا بنسبة ٤,٨٧%. فيما خص التغيير السنوي في سعر الإغلاق لشهر نيسان ٢٠١٧-٢٠١٨، أظهر مؤشر القيمة السوقية للأسهم المدرجة في بورصة بيروت تقدماً بنسبة ٠,٨٧%.

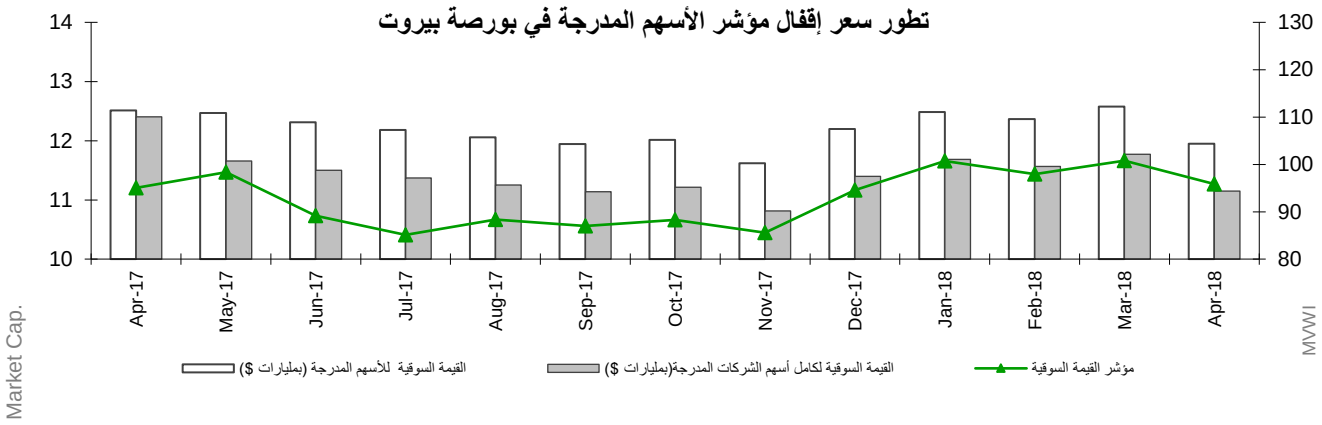

أقفل مؤشر القيمة السوقية للمصارف المدرجة في بورصة بيروت (BDLSI1: Reuters Ticker) خلال شهر نيسان ٢٠١٨ على سعر ٩٠٦,٨٠ مقابل ٨٥٤,٣٥ في شهر نيسان ٢٠١٨ مما شكل تراجعاً بنسبة ٥,٧٨%. فيما خص التغيير السنوي في سعر الإغلاق لشهر نيسان ٢٠١٧-٢٠١٨، أظهر مؤشر القيمة السوقية للأسهم المدرجة في بورصة بيروت تقدماً بنسبة ٢,٤٥%.

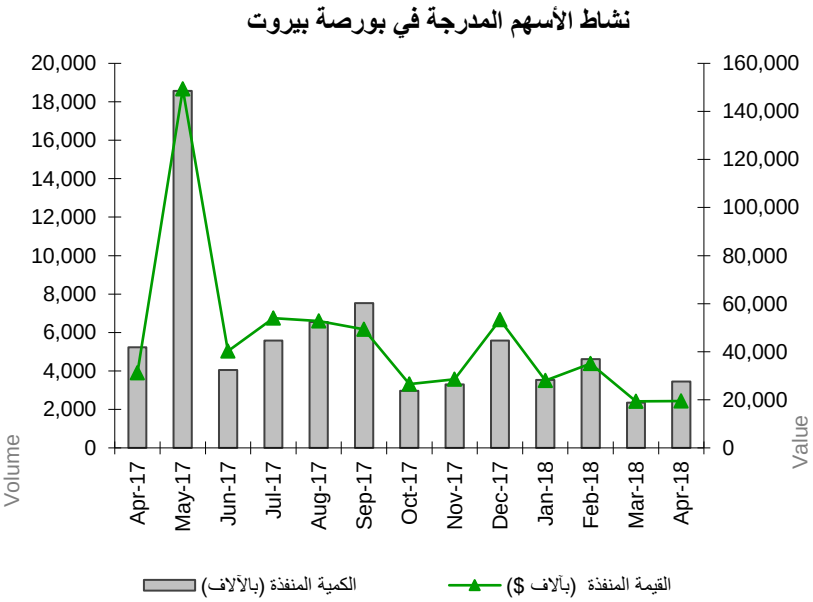

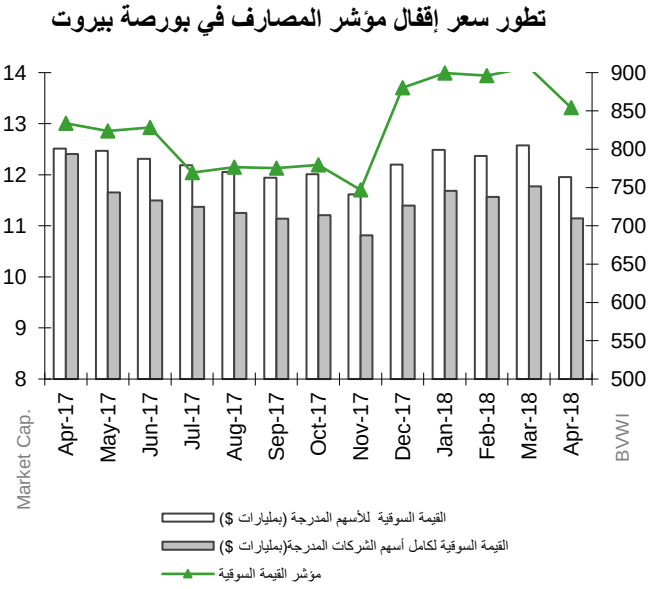

الشهر	مؤشر القيمة السوقية للأسهم المدرجة	نسبة التغيير	مؤشر القيمة السوقية للمصارف المدرجة	نسبة التغيير
نيسان ٢٠١٧	٩٥,٠٤	-٧,٠٢٪	٨٣٣,٩٠	-٥,٨٥٪
أيار ٢٠١٧	٩٨,٣٣	٣,٤٦٪	٨٢٣,٩٥	-١,١٩٪
حزيران ٢٠١٧	٨٩,١٤	-٩,٣٤٪	٨٢٨,٥٤	٠,٥٦٪
تموز ٢٠١٧	٨٥,١١	-٤,٥٢٪	٧٦٩,٣١	-٧,١٥٪
آب ٢٠١٧	٨٨,٣١	٣,٧٦٪	٧٧٦,٦١	٠,٩٥٪
أيلول ٢٠١٧	٨٦,٩٧	-١,٥٢٪	٧٧٥,٣٤	-٠,١٦٪
تشرين الأول ٢٠١٧	٨٨,٢٨	١,٥١٪	٧٧٩,٦٧	٠,٥٦٪
تشرين الثاني ٢٠١٧	٨٥,٥٧	-٣,٠٨٪	٧٤٦,٨٧	-٤,٢١٪
كانون الأول ٢٠١٨	٩٤,٥٨	١٠,٥٤٪	٨٨٠,٢٢	١٣,٥٣٪
كانون الثاني ٢٠١٨	١٠٠,٧١	٦,٤٨%	٨٩٩,٥٤	٢,٢٠٪
شباط ٢٠١٨	٩٧,٩٣	-٢,٧٦%	٨٩٦,٠٠	-٠,٣٩%
آذار ٢٠١٨	١٠٠,٧٨	٢,٩١%	٩٠٦,٨٠	١,٢١%
نيسان ٢٠١٨	**٩٥,٨٧**	**-٤,٨٧٪**	**٨٥٤,٣٥**	**-٥,٧٨٪**

معدل المؤشرات

- اظهر معدل مؤشر القيمة السوقية للأسهم المدرجة في بورصة بيروت خلال شهر نيسان ٢٠١٨ تراجعاً بنسبة ٠,٣٣% إذ أقفل على معدل ٩٦,٨٩ نقطة مقابل ٩٧,٢١ نقطة لمعدل الشهر السابق.
- اظهر معدل مؤشر القيمة السوقية للمصارف المدرجة في بورصة بيروت خلال شهر نيسان ٢٠١٨ تراجعاً بنسبة ٢,١٨% إذ أقفل على معدل ٨٧٨,١٩ نقطة مقابل ٨٩٧,٧٧ نقطة لمعدل الشهر السابق.
- انخفض المعدل السنوي لمؤشر القيمة السوقية للأسهم المدرجة في بورصة بيروت بنسبة ٠,٢٧% في نهاية شهر نيسان ٢٠١٨ وأصبحت قيمته ٩٧,٤٨ مقابل ٩٧,٧٤ في نهاية ذار ٢٠١٨.
- إجمالي عدد الأسهم المدرجة في بورصة بيروت هو: ٢٨.
  - البنك اللبناني للتجارة أسهم تفضيلية "ب "شطب من التداول.

تطور معدل مؤشر الأسهم المدرجة في بورصة بيروت

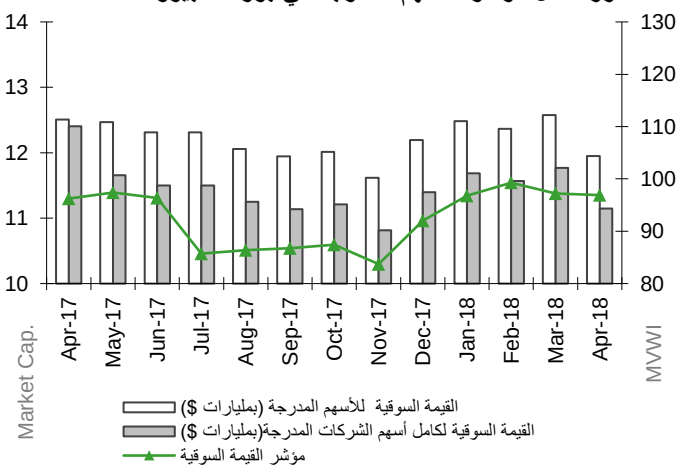

تطور معدل مؤشر المصارف في بورصة بيروت

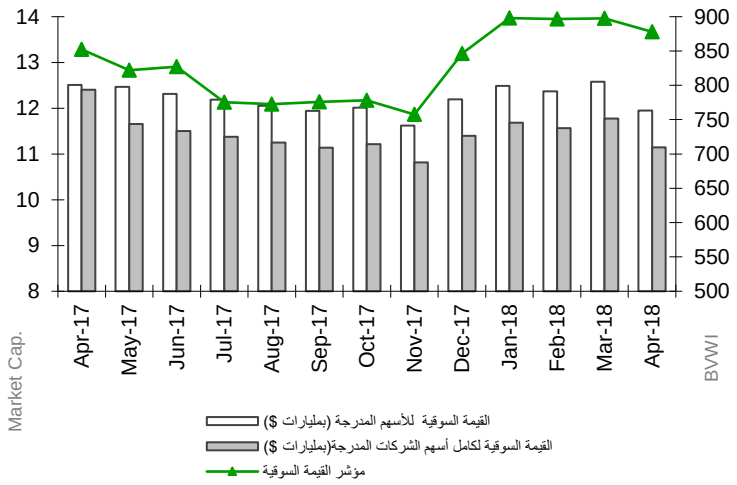

٢ - بورصة بيروت

ملخص عن نيسان ٢٠١٨

- ارتفع عدد العمليات على البورصة في شهر نيسان ٢٠١٨ (٦٣٥ عملية) مقارنةً بآذار ٢٠١٨ (٦٠٣ عملية) بنسبة ٥,٣١%.
- ارتفعت كمية الأسهم المتداولة بنسبة ٤٧,٢٥% فبلغت ٣,٤٥٥ مليون سهم مقابل ٢,٣٤٦ مليون سهم في شهر آذار ٢٠١٨. كما ارتفعت قيمة هذه الأسهم بنسبة ٠,٣٣% فبلغت ١٩,٤٢ مليون دولار أميركي في نيسان ٢٠١٨ مقابل ١٩,٣٦ مليون دولار أميركي في آذار ٢٠١٨.

- تصدر سهم Ciments Blancs من ناحية أداء سعر الأسهم عن باقي الأسهم المدرجة، إذ سجل ارتفاع نسبته ١,٤٥% يتبعه Bank of Beirut Pref. Class K بنسبة ٠,٩٧%. أما أسوأ اداء لهاذا الشهر، فكان سهم Byblos Bank الذي سجل سعره انخفاضا نسبته ٧,٩٨%.

- فيما خص نسب الأسهم المتداولة خلال هذا الشهر، فقد تقدم سهم Byblos Bank على سائر الأسهم من ناحية كمية التداول بحيث بلغت نسبته ٤٤,١٨% من مجموع التداول على البورصة، وبلغت الكمية الإجمالية لهذا السهم ١،٥٢٦،٤١١، تبعه في المرحلة الثانية Bank Audi بنسبة ٢١,٨٩%.

- فيما يتعلق بالقيمة السوقية [(١)] لمجمل أسهم الشركات المدرجة في بورصة بيروت فقد انخفضت بنسبة ٤,٩٦% قياساً على الشهر الماضي إذ بلغت ١١,٩٥٢ مليار دولار أميركي مقابل ١٢,٥٧٦ مليار دولار أميركي. وعلى صعيد القيمة السوقية للأسهم المدرجة في البورصة فقد انخفضت أيضاً بنسبة ٥,٣٠% إذ بلغت ١١,١٤٧ مليار دولار أميركي مقابل ١١,٧٧١ مليار دولار أميركي للشهر الماضي .

٣ - سندات دين الجمهورية اللبنانية بعملات أجنبية

أصبحت القيمة الإجمالية لسندات الجمهورية اللبنانية المصدرة بعملات أجنبية ٢٧,٧٣٧ مليار دولار أميركي بنهاية شهر نيسان ٢٠١٨ مقابل ٢٧,٧٥٠ في الشهر السابق. أما فيما خص استحقاقات اليوروبند، فيستحق في تاريخ ٢٧-٠٥-٢٠١٨ مبلغ ٢٠٠ مليون دولار. وترد تفاصيل سندات دين الجمهورية اللبنانية بعملات أجنبية التي تستحق في سنة ٢٠١٨ في الجدول أدناه:

تاريخ الاستحقاق	الكمية المستحقة (مليون دولار أميركي)	السعر	العائدات	الفارق
٢٧-٠٥-٢٠١٨	٢٠٠	٩٩,٨٣٥	٥,٤٧٦	٤,٠٩٥
١٢-٠٦-٢٠١٨	٧٠٠	١٠٠,٠٠	٥,١١٣	٣,٧١٠
١٢-١١-٢٠١٨	١،٠٢٥	١٠٠,٠١٠	٥,١٢٦	٣,٢٦٣
٢٨-١١-٢٠١٨	٥٥٦,٢٥	١٠١,٥٠٠	٣,٤٣٤	٤,٠٣٣
المبلغ الإجمالي	$٢،٤٨١,٢٥			

(١) ملاحظة: يشمل احتساب القيمة السوقية لمجمل أسهم الشركات المدرجة في بورصة بيروت مجموع قيمة الأسهم المصدرة بأنواعها (تفضيلية وعادية) وفئاتها كافة المدرجة وغير المدرجة لهذه الشركات.

٤ – الأسهم التفضيلية والأولوية المدرجة عند الإصدار

المصدر	نوع الأسهم	سعر السهم	الكميّة (آلاف)	القيمة (مليون $)
بنك بيروت	أسهم تفضيلية "H"	$٢٦,٠٠	٥،٤٠٠	١٤٠
	أسهم تفضيلية "I"	$٢٦,٠٠	٥،٠٠٠	١٣٠
	أسهم تفضيلية "J"	$٢٦,٠٠	٣،٠٠٠	٧٨
	أسهم تفضيلية "K"	$٢٦,٠٠	٤،٠٠٠	١٠٤
	أسهم أولوية ٢٠١٤	$٢١,٠٠	٤،٧٦٢	١٠٠
بنك بيمو	أسهم تفضيلية ٢٠١٣	$١٠٤,٧٠	٣٥٠	٧٣
بنك عودة	أسهم تفضيلية "G"	$١٠٠,٣٠	١،٥٠٠	١٥٠
	أسهم تفضيلية "H"	$١٠٠,٠٠	٧٥٠	٧٥
	أسهم تفضيلية "I"	$٩٩,٤٥	٢،٥٠٠	٢٤٩
	أسهم تفضيلية "J"	$١٠٠,٠٠	٢،٧٥٠	٢٧٥
البنك اللبناني للتجارة	أسهم تفضيلية "C"	$١٠٠,٠٠	٣٥٠	٣٥
	أسهم تفضيلية "D"	$١٠٠,٠٠	٥٠٧	٧٥
بنك بيبلوس	أسهم تفضيلية ٢٠٠٨	$١٠٠,٠٠	٢،٠٠٠	٢٠٠
	أسهم تفضيلية ٢٠٠٩	$١٠٠,٠٠	٢،٠٠٠	٢٠٠
القيمة الإجمالية				١,٨٤٨

بلغت القيمة السوقية للأسهم التفضيلية والأولوية المدرجة في بورصة بيروت ١٦,٥٨٪ من القيمة الإجمالية لبورصة بيروت بنهاية نيسان ٢٠١٨ مقابل ١٦,٣١٪ بنهاية آذار ٢٠١٨ من القيمة السوقية الكاملة. في نيسان ٢٠١٧، بلغ إجمالي الأسهم التفضيلية ١٧,١٤٪ من القيمة السوقية الكاملة.

٥ - إيصالات إيداع عمومية (GDR)

انخفضت قيمة إيصالات الإيداع العمومية التابعة لبنك لبنان والمهجر بنهاية نيسان ٢٠١٨ بنسبة ٣,٨٨% متراوحة بين ١١,٣٠ – 11.50 دولار أميركي. قيمة إيصالات الإيداع العمومية التابعة لبنك عوده انخفضت بنسبة ٥,٧٣% متراوحة بين ٥,٧٥ – ٥,٦٠ دولار أميركي. قيمة إيصالات الإيداع العمومية التابعة لبنك بيبلوس انخفضت بنسبة ٣,١٤% متراوحة بين ٧٧,٠٠ – ٠,٠٠ دولار أميركي.

٦ – شهادات الإيداع المصدرة غير المستحقة

لم يكن هناك أي إصدار لشهادات الإيداع المصدرة غير المستحقة. حافظت قيمة الشهادات على مكانتها، إذ بقيت ٠ دولار أميركي.

	مصدرة	غير مستحقة (مليون)			عدد المصارف
		محلية	خارجية	المجموع	
آذار ٢٠١٨	٠	٠	٠	٠	٠
نيسان ٢٠١٨	٠	٠	٠	٠	٠

٧ - سندات دين المصارف والمؤسسات المالية اللبنانية بالعملات المختلفة

بلغت قيمة سندات الدين المحلية المصدرة من قبل المؤسسات المالية ٢٥,٢٠٣ مليون دولار أميركي بنهاية آذار ٢٠١٨ مقابل ٢٥,٣٠٩ مليون دولار أميركي بنهاية كانون الأول ٢٠١٧.

٨- سندات الجمهورية اللبنانية

بلغت القيمة الإجمالية للسندات المُصدرة (بما فيها عدد سندات الجمهورية اللبنانية المصدرة بعملات أجنبية) ٨١،٠٤٧ مليون دولار أميركي في نهاية شهر نيسان ٢٠١٨ مقابل ٧٤،٦٣٠ مليون دولار أميركي في نهاية شهر آذار ٢٠١٨. أما عدد السندات الإجمالي في نهاية الشهر فكان ٣٦٤.

يبلغ إجمالي قيمة السندات التي ستستحق بنهاية سنة ٢٠١٨، ٨،١٤٥ مليون دولار أميركي بمجموع ٧٣ سند.

يرجى الرجوع إلى الجدول أدناه للحصول على مزيد من المعلومات:

الاستحقاق	عدد الإصدار	السندات غير المسددة (دولار أميركي)
٢٠١٨	٧٣	٨،١٤٥،١١٧،٥٨٤
٢٠١٩	٦٩	١٠،٦٧٦،٨٩٤،١٨١
٢٠٢٠	٥٢	٩،٦٤٣،٨٩٥،٧٥٩
٢٠٢١	٣٠	٣،٧٨١،٠٢٩،٥١٠
٢٠٢٢	٣٦	٧،٦٤٣،٧٦٤،٢٤١
٢٠٢٣	٢٧	٦،٣١٩،٧٠٣،٥٠٧
٢٠٢٤ – ٢٠٣٧	٧٧	٣٤،٨٣٦،١٦٢،٣١٤
المجموع الاجمالي	**٣٦٤**	**$٨١،٠٤٦،٥٦٧،٠٩٦**