هيئة الأسواق المالية
CAPITAL MARKETS AUTHORITY
LEBANON

١ - الأسواق المالية

أسعار الإقفال

أقفل مؤشر القيمة السوقية للأسهم المدرجة في بورصة بيروت (BDLSI: Reuters Ticker) خلال شهر حزيران ٢٠١٨ على سعر ٧٩,٣٧ مقابل ٩١,٩٦ في شهر أيار ٢٠١٨ مما شكل انخفاضا بنسبة ١٣,٨٠%. فيما خص التغيير السنوي في سعر الإغلاق لشهر حزيران ٢٠١٧-٢٠١٨، أظهر مؤشر القيمة السوقية للأسهم المدرجة في بورصة بيروت تراجعاً بنسبة ١١,٠٧%.

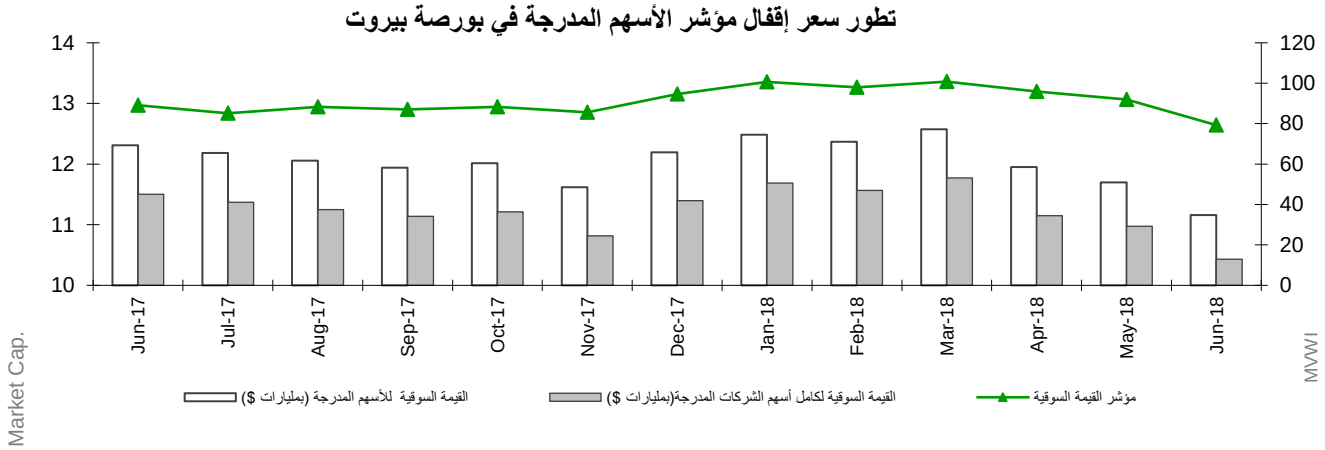

أقفل مؤشر القيمة السوقية للمصارف المدرجة في بورصة بيروت (BDLSI1: Reuters Ticker) خلال شهر حزيران ٢٠١٨ على سعر ٧٥٣,١٦ مقابل ٨١٥,٩٥ في شهر أيار ٢٠١٨ مما شكل تراجعاً بنسبة ٧,٧٠%. فيما خص التغيير السنوي في سعر الإغلاق لشهر حزيران ٢٠١٧-٢٠١٨، أظهر مؤشر القيمة السوقية للأسهم المدرجة في بورصة بيروت تراجعاً بنسبة ٩,١٠%.

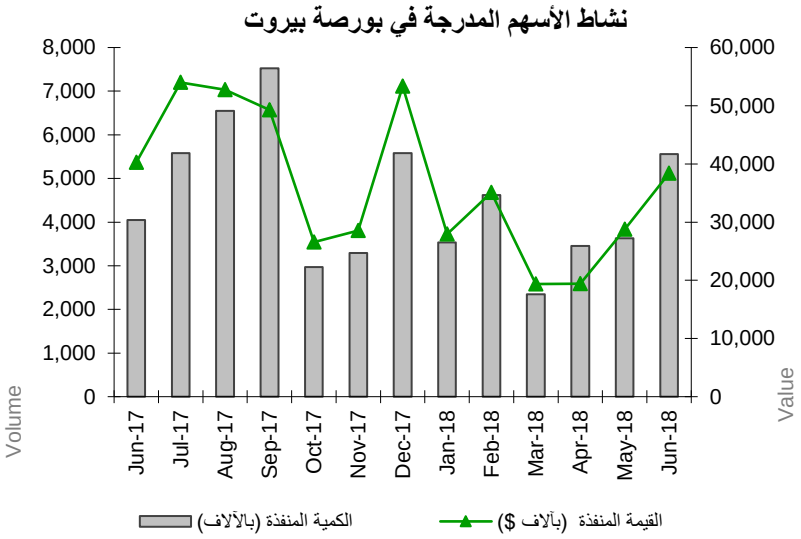

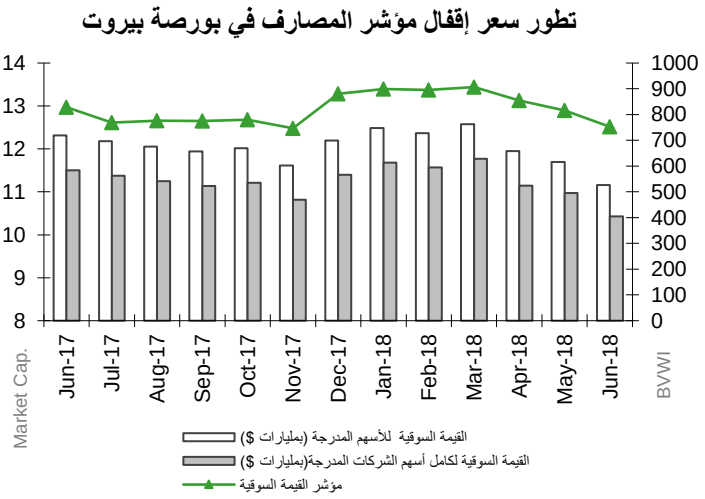

هيئة الأسواق المالية
CAPITAL MARKETS AUTHORITY
LEBANON

مديرية الأبحاث والإعلام
تقرير الأسواق المالية للنشرة الشهريّة لدى هيئة الأسواق المالية
حزيران ٢٠١٨

الشهر	مؤشر القيمة السوقية للأسهم المدرجة	نسبة التغيير	مؤشر القيمة السوقية للمصارف المدرجة	نسبة التغيير
حزيران ٢٠١٧	٨٩,١٤	-٩,٣٤٪	٨٢٨,٥٤	٠,٥٦٪
تموز ٢٠١٧	٨٥,١١	-٤,٥٢٪	٧٦٩,٣١	-٧,١٥٪
آب ٢٠١٧	٨٨,٣١	٣,٧٦٪	٧٧٦,٦١	٠,٩٥٪
أيلول ٢٠١٧	٨٦,٩٧	-١,٥٢٪	٧٧٥,٣٤	-٠,١٦٪
تشرين الأول ٢٠١٧	٨٨,٢٨	١,٥١٪	٧٧٩,٦٧	٠,٥٦٪
تشرين الثاني ٢٠١٧	٨٥,٥٧	-٣,٠٨٪	٧٤٦,٨٧	-٤,٢١٪
كانون الأول ٢٠١٨	٩٤,٥٨	١٠,٥٤٪	٨٨٠,٢٢	١٣,٥٣٪
كانون الثاني ٢٠١٨	١٠٠,٧١	٦,٤٨%	٨٩٩,٥٤	٢,٢٠٪
شباط ٢٠١٨	٩٧,٩٣	-٢,٧٦%	٨٩٦,٠٠	-٠,٣٩%
آذار ٢٠١٨	١٠٠,٧٨	٢,٩١%	٩٠٦,٨٠	١,٢١%
نيسان ٢٠١٨	٩٥,٨٧	-٤,٨٧٪	٨٥٤,٣٥	-٥,٧٨٪
أيار ٢٠١٨	٩١,٩٦	-٤.٠٨%	٨١٥,٩٥	-٤,٤٩%
حزيران ٢٠١٨	**٧٩,٢٧**	**-١٣,٨٠%**	**٧٥٣,١٦**	**-٧,٧٠%**

معدل المؤشرات

- اظهر معدل مؤشر القيمة السوقية للأسهم المدرجة في بورصة بيروت خلال شهر حزيران ٢٠١٨ تراجعاً بنسبة ٨,١٢% إذ أقفل على معدل ٨٧,٥١ نقطة مقابل ٩٥,٢٥ نقطة لمعدل الشهر السابق.
- اظهر معدل مؤشر القيمة السوقية للمصارف المدرجة في بورصة بيروت خلال شهر حزيران ٢٠١٨ تراجعاً بنسبة ٦,٤٤% إذ أقفل على معدل ٧٨٤,٤١ نقطة مقابل ٨٣٨,٤١ نقطة لمعدل الشهر السابق.
- انخفض المعدل السنوي لمؤشر القيمة السوقية للأسهم المدرجة في بورصة بيروت بنسبة ١,٦٨% في نهاية شهر حزيران ٢٠١٨ وأصبحت قيمته ٩٥,٤٢ مقابل ٩٧,٠٥ في نهاية ذار ٢٠١٨.
- إجمالي عدد الأسهم المدرجة في بورصة بيروت هو: ٢٨.

تطور معدل مؤشر الأسهم المدرجة في بورصة بيروت

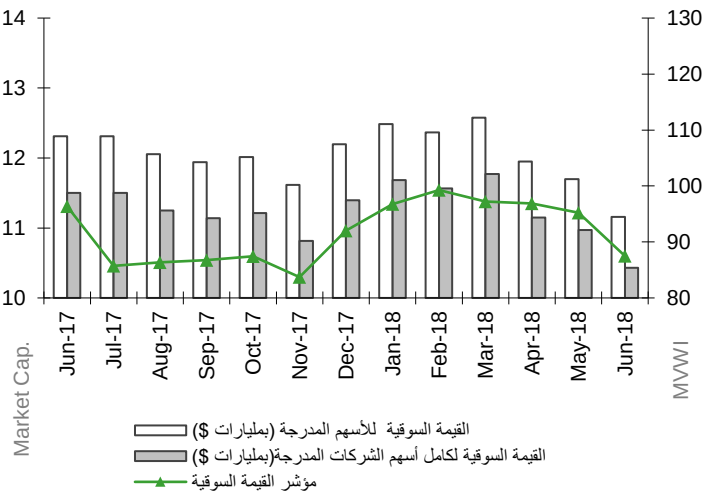

تطور معدل مؤشر المصارف في بورصة بيروت

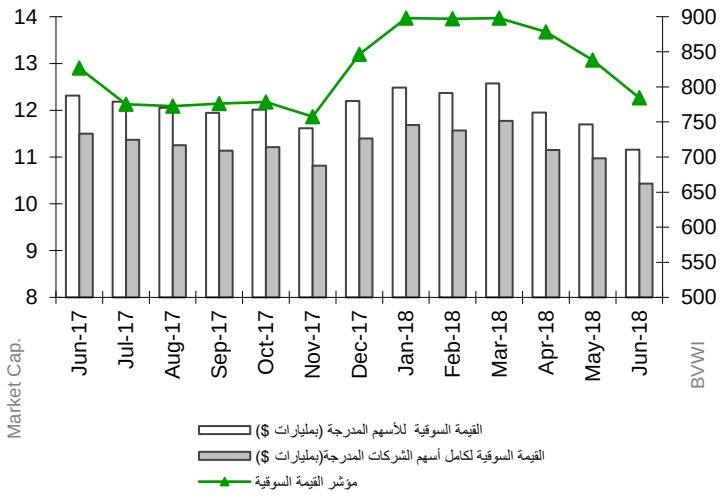

٢ - بورصة بيروت

ملخص عن حزيران ٢٠١٨

- انخفض عدد العمليات على البورصة في شهر حزيران ٢٠١٨ (٧٨٧ عملية) مقارنةً بأيار ٢٠١٨ (٩٨٥ عملية) بنسبة ٢٠,١٠%.
- ارتفعت كمية الأسهم المتداولة بنسبة ٥٣,٠٨% فبلغت ٥,٥٥٧ مليون سهم مقابل ٣,٦٣٠ مليون سهم في شهر حزيران ٢٠١٨. كما ارتفعت قيمة هذه الأسهم بنسبة ٣٣,٤٧% فبلغت ٣٨,٤١ مليون دولار أميركي في حزيران ٢٠١٨ مقابل ٢٨,٧٨ مليون دولار أميركي في أيار ٢٠١٨.

- تصدر سهم HOLCIM Liban من ناحية أداء سعر الأسهم عن باقي الأسهم المدرجة، إذ سجل ارتفاع نسبته ٣,١٣% يتبعه Ciments Blancs Nominal بنسبة ١,٠٧%. أما أسوأ اداء لهاذا الشهر، فكان سهم Solidere B الذي سجل سعره انخفاضا نسبته ١٤,٥٥%.

- فيما خص نسب الأسهم المتداولة خلال هذا الشهر، فقد تقدم سهم Bank Audi على سائر الأسهم من ناحية كمية التداول بحيث بلغت نسبته ٥٩,٤٤% من مجموع التداول على البورصة، وبلغت الكمية الإجمالية لهذا السهم ٣،٤٣٤،٧٠٤، تبعه في المرحلة الثانية Solidere A بنسبة ١٠,٥٢%.

- فيما يتعلق بالقيمة السوقية [1] لمجمل أسهم الشركات المدرجة في بورصة بيروت فقد انخفضت بنسبة ٤,٥٩% قياساً على الشهر الماضي إذ بلغت ١١,١٥٩ مليار دولار أميركي مقابل ١١,٦٩٦مليار دولار أميركي. وعلى صعيد القيمة السوقية للأسهم المدرجة في البورصة فقد انخفضت أيضاً بنسبة ٤,٩١% إذ بلغت ١٠,٤٣٣ مليار دولار أميركي مقابل ١٠,٩٧٢ مليار دولار أميركي للشهر الماضي .

٣ - سندات دين الجمهورية اللبنانية بعملات أجنبية

أصبحت القيمة الإجمالية لسندات الجمهورية اللبنانية المصدرة بعملات أجنبية ٢٨,٠٠٧ مليار دولار أميركي بنهاية شهر حزيران ٢٠١٨ مقابل ٢٨,٧١٠ في الشهر السابق. أما فيما خص استحقاقات اليوروبند، فاستحق في تاريخ ١٢-٠٦-٢٠١٨ مبلغ ٧٠٠ مليون دولار.

يستحق في تاريخ ١٢-١١-٢٠١٨ مبلغ ١،٠٢٥ مليون دولار. ترد تفاصيل سندات دين الجمهورية اللبنانية بعملات أجنبية التي تستحق في سنة ٢٠١٨ في الجدول أدناه:

تاريخ الاستحقاق	الكمية المستحقة (مليون دولار أميركي)	السعر	العائدات	الفارق
١٢-١١-٢٠١٨	١،٠٢٥	٩٩,٦٦	٦,٠٨٨%	٣,٩٦٥
٢٨-١١-٢٠١٨	٥٥٦,٢٥	١٠٠,٠٠	٥,١٨٤%	٥,٧٣٥
المبلغ الإجمالي	$١،٥٨١,٢٥			

(١) ملاحظة: يشمل احتساب القيمة السوقية لمجمل أسهم الشركات المدرجة في بورصة بيروت مجموع قيمة الأسهم المصدرة بأنواعها (تفضيلية وعادية) وفئاتها كافة المدرجة وغير المدرجة لهذه الشركات.

٤ – الأسهم التفضيلية والأولوية المدرجة عند الإصدار

المصدر	نوع الأسهم	سعر السهم	الكميّة (آلاف)	القيمة (مليون $)
بنك بيروت	أسهم تفضيلية "H"	$٢٥,١٥	٥،٤٠٠	١٣٦
	أسهم تفضيلية "I"	$٢٥,٠٠	٥،٠٠٠	١٢٥
	أسهم تفضيلية "J"	$٢٥,٠٠	٣،٠٠٠	٧٥
	أسهم تفضيلية "K"	$٢٥,٠٠	٤،٠٠٠	١٠٠
	أسهم أولوية ٢٠١٤	$٢١,٠٠	٤،٧٦٢	١٠٠
بنك بيمو	أسهم تفضيلية ٢٠١٣	$١٠٥,٠٠	٣٥٠	٧٣
بنك عودة	أسهم تفضيلية "G"	$٩٥,٠٠	١،٥٠٠	١٤٣
	أسهم تفضيلية "H"	$٩٤,٩٠	٧٥٠	٧١
	أسهم تفضيلية "I"	$٩٥,٠٠	٢،٥٠٠	٢٣٨
	أسهم تفضيلية "J"	$٩٣,٥٠	٢،٧٥٠	٢٥٧
البنك اللبناني للتجارة	أسهم تفضيلية "C"	$١٠٠,٠٠	٣٥٠	٣٥
	أسهم تفضيلية "D"	$٩١,٠٠	٥٠٧	٦٨
بنك بيبلوس	أسهم تفضيلية ٢٠٠٨	$٩٠,٩٠	٢،٠٠٠	١٨٢
	أسهم تفضيلية ٢٠٠٩	$٩٠,٩٠	٢،٠٠٠	١٨٢
القيمة الإجمالية				١,٧٤٩

بلغت القيمة السوقية للأسهم التفضيلية والأولوية المدرجة في بورصة بيروت ١٦,٥٣٪ من القيمة الإجمالية لبورصة بيروت بنهاية حزيران ٢٠١٨ مقابل ١٦,٥٣٪ بنهاية أيار ٢٠١٨ من القيمة السوقية الكاملة.

٥ - إيصالات إيداع عمومية (GDR)

انخفضت قيمة إيصالات الإيداع العمومية التابعة لبنك لبنان والمهجر بنهاية حزيران ٢٠١٨ بنسبة ٣,٧٠% متراوحة بين ١٠,٣٠ –10.50 دولار أميركي. قيمة إيصالات الإيداع العمومية التابعة لبنك عوده انخفضت بنسبة ٥,٥٠% متراوحة بين ٥,١٠ – ٥,٢٠ دولار أميركي. قيمة إيصالات الإيداع العمومية التابعة لبنك بيبلوس انخفضت بنسبة ١٠,٧١% متراوحة بين ٦٠,٥٠ – ٧٧,٠٠ دولار أميركي.

٦ – شهادات الإيداع المصدرة غير المستحقة

أصدر بنك لبنان والمهجر شهادة إيداع مصدرة غير المستحقة بقيمة ٣٠٠ مليون دولار أميركي تستحق بتاريخ ٠٤-٠٥-٢٠٢٣.

	مصدرة	غير مستحقة (مليون)			عدد المصارف
		محلية	خارجية	المجموع	
أيار ٢٠١٨	٣٠٠	٣٠٠	٠	٣٠٠	١
حزيران ٢٠١٨	٠	٣٠٠	٠	٣٠٠	١

٧ - سندات دين المصارف والمؤسسات المالية اللبنانية بالعملات المختلفة

بلغت قيمة سندات الدين المحلية المصدرة من قبل المؤسسات المالية ٢٤,٥٨٣ مليون دولار أميركي بنهاية حزيران ٢٠١٨ مقابل ٢٥,٢٠٣ مليون دولار أميركي بنهاية آذار ٢٠١٨.

٨- سندات الجمهورية اللبنانية

بلغت القيمة الإجمالية للسندات المُصدرة (بما فيها عدد سندات الجمهورية اللبنانية المصدرة بعملات أجنبية) ٨٠،٢٨٥ مليون دولار أميركي في نهاية شهر حزيران ٢٠١٨ مقابل ٨١،٣٧٢ مليون دولار أميركي في نهاية شهر أيار ٢٠١٨. أما عدد السندات الإجمالي في نهاية الشهر فكان ٣٦٥.

يبلغ إجمالي قيمة السندات التي ستستحق بنهاية سنة ٢٠١٨، ٦،٥٣١،٨٧٠،٥٦٦ دولار أميركي بمجموع ٦٠ سند.

يرجى الرجوع إلى الجدول أدناه للحصول على مزيد من المعلومات:

الاستحقاق	عدد الإصدار	السندات غير المسددة (دولار أميركي)
٢٠١٨	٦٠	٦،٥٣١،٨٧٠،٥٦٦
٢٠١٩	٧٢	١٠،٧٦٢،٢٠٥،٨٠٩
٢٠٢٠	٥٤	٩،٦٧٨،١٨٨،١١٨
٢٠٢١	٣٢	٤،٠١٣،٨٧٥،٣٥٧
٢٠٢٢	٣٦	٧،٦٤٣،٧٦٤،٢٤١
٢٠٢٣	٣٠	٦،٥٥٢،٥٥٣،٣٤١
٢٠٢٤ – ٢٠٣٧	٧٨	٣٥،١٠٢،٣٢٠،٤٥٣
المجموع الاجمالي	**٣٦٥**	**$٨٠،٢٨٤،٧٧٧،٨٨٥**