هيئة الأسواق المالية
CAPITAL MARKETS AUTHORITY
LEBANON

١ - الأسواق المالية

أسعار الإقفال

أقفل مؤشر القيمة السوقية للأسهم المدرجة في بورصة بيروت (BDLSI: Reuters Ticker) خلال شهر تموز ٢٠١٨ على سعر ٧٩,٨٠ مقابل ٧٩,٢٧ في شهر حزيران ٢٠١٨ مما شكل ارتفاعا بنسبة ٠,٦٧%. فيما خص التغيير السنوي في سعر الإغلاق لشهر تموز ٢٠١٧-٢٠١٨، أظهر مؤشر القيمة السوقية للأسهم المدرجة في بورصة بيروت تراجعاً بنسبة ٦,٢٤%.

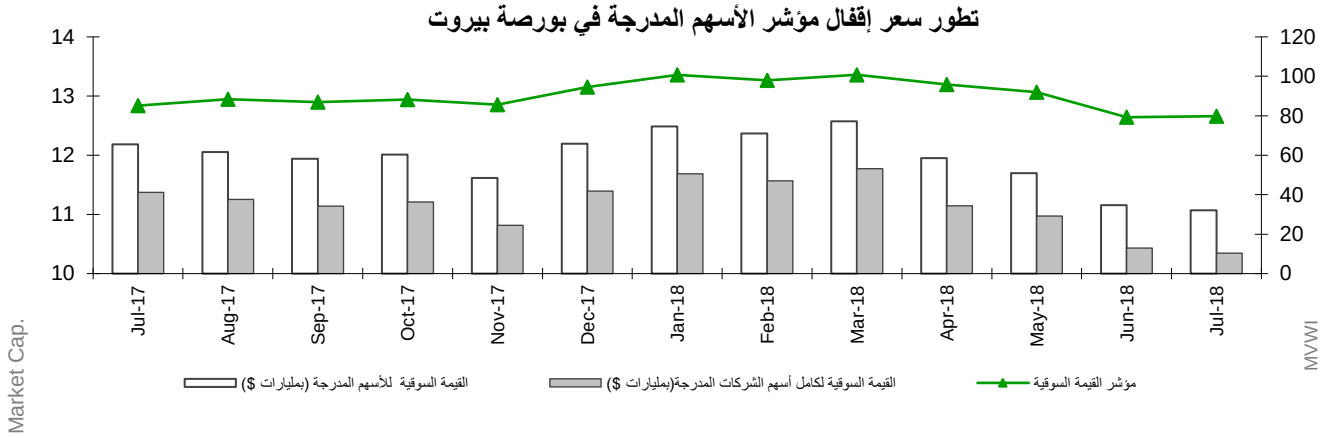

أقفل مؤشر القيمة السوقية للمصارف المدرجة في بورصة بيروت (BDLSI1: Reuters Ticker) خلال شهر تموز ٢٠١٨ على سعر ٧٤٦,٩٠ مقابل ٧٥٣,١٦ في شهر حزيران ٢٠١٨ مما شكل تراجعاً بنسبة ٠,٨٣%. فيما خص التغيير السنوي في سعر الإغلاق لشهر تموز ٢٠١٧-٢٠١٨، أظهر مؤشر القيمة السوقية للأسهم المدرجة في بورصة بيروت تراجعاً بنسبة ٢,٩١%.

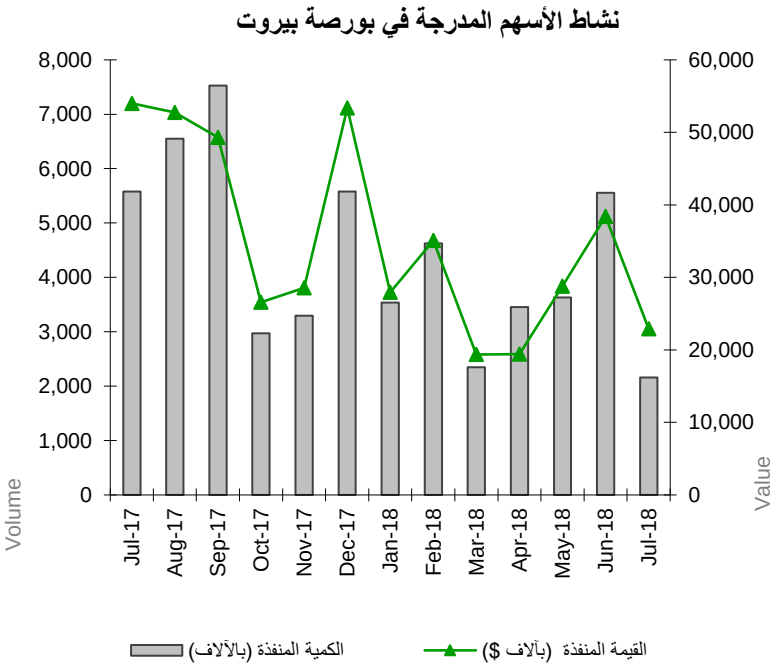

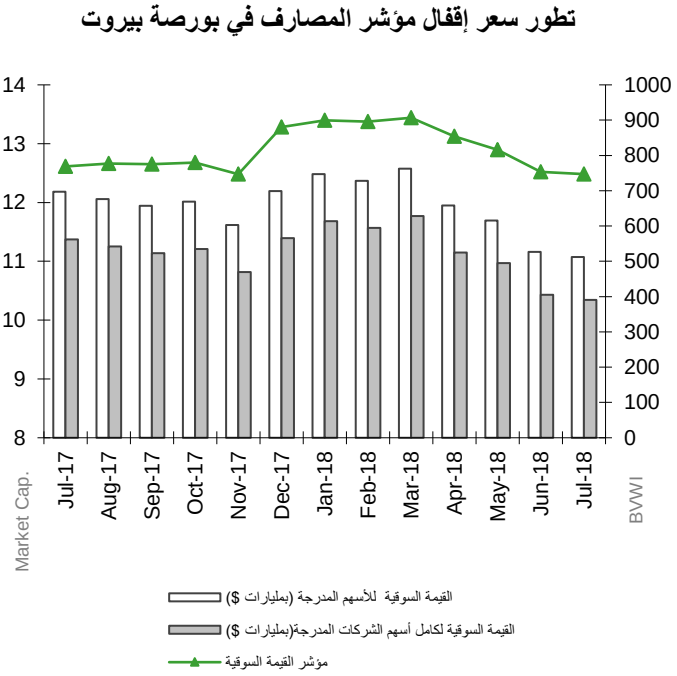

هيئة الأسواق المالية
CAPITAL MARKETS AUTHORITY
LEBANON

مديرية الأبحاث والإعلام
تقرير الأسواق المالية للنشرة الشهريّة لدى هيئة الأسواق المالية
تموز٢٠١٨

الشهر	مؤشر القيمة السوقية للأسهم المدرجة	نسبة التغيير	مؤشر القيمة السوقية للمصارف المدرجة	نسبة التغيير
تموز ٢٠١٧	٨٥,١١	-٤,٥٢٪	٧٦٩,٣١	-٧,١٥٪
آب ٢٠١٧	٨٨,٣١	٣,٧٦٪	٧٧٦,٦١	٠,٩٥٪
أيلول ٢٠١٧	٨٦,٩٧	-١,٥٢٪	٧٧٥,٣٤	-٠,١٦٪
تشرين الأول ٢٠١٧	٨٨,٢٨	١,٥١٪	٧٧٩,٦٧	٠,٥٦٪
تشرين الثاني ٢٠١٧	٨٥,٥٧	-٣,٠٨٪	٧٤٦,٨٧	-٤,٢١٪
كانون الأول ٢٠١٨	٩٤,٥٨	١٠,٥٤٪	٨٨٠,٢٢	١٣,٥٣٪
كانون الثاني ٢٠١٨	١٠٠,٧١	٦,٤٨%	٨٩٩,٥٤	٢,٢٠٪
شباط ٢٠١٨	٩٧,٩٣	-٢,٧٦%	٨٩٦,٠٠	-٠,٣٩%
آذار ٢٠١٨	١٠٠,٧٨	٢,٩١%	٩٠٦,٨٠	١,٢١%
نيسان ٢٠١٨	٩٥,٨٧	−٤,٨٧٪	٨٥٤,٣٥	−٥,٧٨٪
أيار ٢٠١٨	٩١,٩٦	−٤.٠٨%	٨١٥,٩٥	-٤,٤٩%
حزيران ٢٠١٨	٧٩,٢٧	-١٣,٨٠%	٧٥٣,١٦	-٧,٧٠%
تموز ٢٠١٨	**٧٩,٨٠**	**٠,٦٧%**	**٧٤٦,٩٠**	**-٠,٨٣%**

معدل المؤشرات

- اظهر معدل مؤشر القيمة السوقية للأسهم المدرجة في بورصة بيروت خلال شهر تموز ٢٠١٨ تراجعاً بنسبة ٨,٦٢% إذ أقفل على معدل ٧٩,٩٦ نقطة مقابل ٨٧,٥١ نقطة لمعدل الشهر السابق.
- اظهر معدل مؤشر القيمة السوقية للمصارف المدرجة في بورصة بيروت خلال شهر تموز ٢٠١٨ تراجعاً بنسبة ٤,٥٢% إذ أقفل على معدل ٧٤٨,٩٧ نقطة مقابل ٧٨٤,٤١ نقطة لمعدل الشهر السابق.
- انخفض المعدل السنوي لمؤشر القيمة السوقية للأسهم المدرجة في بورصة بيروت بنسبة ٢,٧٩% في نهاية شهر تموز ٢٠١٨ وأصبحت قيمته ٩٢,٧٦ مقابل ٩٥,٤٢ في نهاية حزيران ٢٠١٨.
- إجمالي عدد الأسهم المدرجة في بورصة بيروت هو: ٢٨.

تطور معدل مؤشر الأسهم المدرجة في بورصة بيروت

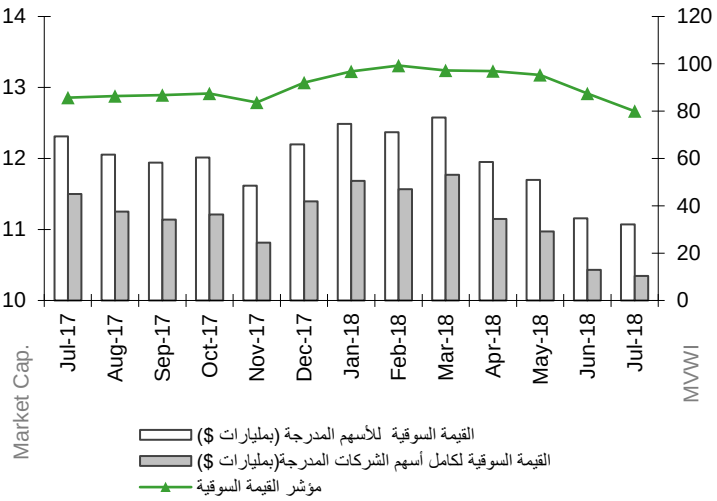

تطور معدل مؤشر المصارف في بورصة بيروت

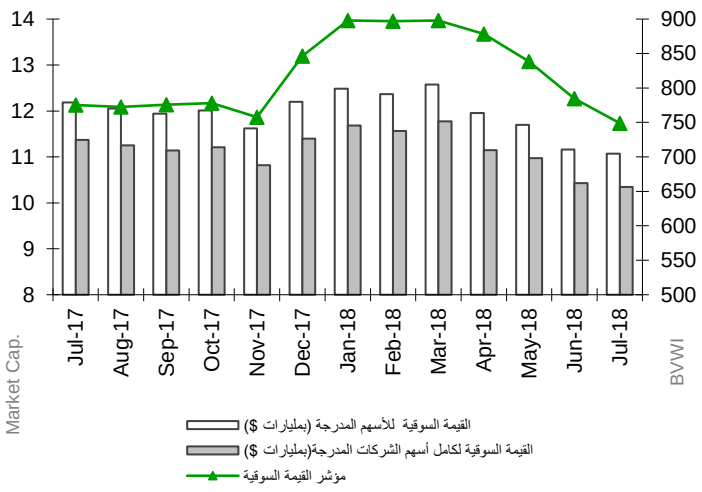

٢ - بورصة بيروت

ملخص عن حزيران ٢٠١٨

- انخفض عدد العمليات على البورصة في شهر تموز ٢٠١٨ (٧٠٥ عملية) مقارنةً بحزيران ٢٠١٨ (٧٨٧ عملية) بنسبة ١٠,٤٢ %.
- انخفضت كمية الأسهم المتداولة بنسبة ٦١,٠٩% فبلغت ٢,١٦٢ مليون سهم مقابل ٥,٥٥٧ مليون سهم في شهر تموز ٢٠١٨. كما انخفضت قيمة هذه الأسهم بنسبة ٤٠,٤٠ % فبلغت ٢٢,٩٠ مليون دولار أميركي في تموز ٢٠١٨ مقابل ٣٨,٤١ مليون دولار أميركي في حزيران ٢٠١٨.

- تصدر سهم HOLCIM Liban من ناحية أداء سعر الأسهم عن باقي الأسهم المدرجة، إذ سجل ارتفاع نسبته ٥,٦١ % يتبعه Solidere B بنسبة ٤,٧٦% و"Bank Audi Pref. Class J" بنسبة ٤,٧٦٪. أما أسوأ اداء لهاذا الشهر، فكان سهم Byblos Bank Pref. Class ٢٠٠٨ الذي سجل سعره انخفاضا نسبته ٤,٢٩% ويتبعه Blombank- Listed Sharesبنسبة ٢,٨٧% -.

- فيما خص نسب الأسهم المتداولة خلال هذا الشهر، فقد تقدم سهم BLOM Bank – Listed Shares على سائر الأسهم من ناحية كمية التداول بحيث بلغت نسبته ٣٦,٤٩% من مجموع التداول على البورصة، وبلغت الكمية الإجمالية لهذا السهم ٧٨٨،٨٠٨، تبعه في المرحلة الثانية Solidere A (٤٣٣،٧٥١) بنسبة ٢٠,٠٦ %.

- فيما يتعلق بالقيمة السوقية [(١)] لمجمل أسهم الشركات المدرجة في بورصة بيروت فقد انخفضت بنسبة ٠,٧٩ % قياساً على الشهر الماضي إذ بلغت ١١,٠٧٠ مليار دولار أميركي مقابل ١١,١٥٩ مليار دولار أميركي. وعلى صعيد القيمة السوقية للأسهم المدرجة في البورصة، فقد انخفضت أيضاً بنسبة ٠,٨٣ % إذ بلغت ١٠,٣٤٦ مليار دولار أميركي في شهر تموز مقابل ١٠,٤٣٣ مليار دولار أميركي للشهر الماضي .

٣ - سندات دين الجمهورية اللبنانية بعملات أجنبية

أصبحت القيمة الإجمالية لسندات الجمهورية اللبنانية المصدرة بعملات أجنبية ٣٢،٥١١,١٦ مليار دولار أميركي بنهاية شهر تموز ٢٠١٨ مقابل ٢٨،٠٠٦,٨٩ في الشهر السابق. تم اصدار اثنين من سندات اليوروبند في شهر تموز ٢٠١٨ تستحق في تاريخ ١٧-٠٥-٢٠٢٣ و١٧-٠٥-٢٠٢٤ بقيمة ١،٥٠٠ مليون دولار لكليهما.
أما تاريخ استحقاق سندات اليوروبند التالية في تاريخ ١٢-١١-٢٠١٨ بقيمة ١،٠٢٥ مليون دولار. ترد تفاصيل سندات دين الجمهورية اللبنانية بعملات أجنبية التي تستحق في سنة ٢٠١٨ في الجدول أدناه:

تاريخ الاستحقاق	الكمية المستحقة (مليون دولار أميركي)	السعر	العائدات	الفارق
١٢-١١-٢٠١٨	١،٠٢٥	٩٩,٧٠	٦,١٧٨%	٤,١٥٣
٢٨-١١-٢٠١٨	٥٥٦,٢٥	٩٩,٣٠	٧,٣٠٢%	٧,٧٩٣
المبلغ الإجمالي	$١،٥٨١,٢٥			

(١) ملاحظة: يشمل احتساب القيمة السوقية لمجمل أسهم الشركات المدرجة في بورصة بيروت مجموع قيمة الأسهم المصدرة بأنواعها (تفضيلية وعادية) وفئاتها كافة المدرجة وغير المدرجة لهذه الشركات.

٤ – الأسهم التفضيلية والأولوية المدرجة عند الإصدار

المصدر	نوع الأسهم	سعر السهم	الكميّة (آلاف)	القيمة (مليون $)
بنك بيروت	أسهم تفضيلية "H" أسهم تفضيلية "I" أسهم تفضيلية "J" أسهم تفضيلية "K" أسهم أولوية ٢٠١٤	$٢٥,٠٧ $٢٥,٠٠ $٢٥,٠٠ $٢٥,١٥ $٢١,٠٠	٥،٤٠٠ ٥،٠٠٠ ٣،٠٠٠ ٤،٠٠٠ ٤،٧٦٢	١٣٥ ١٢٥ ٧٥ ١٠١ ١٠٠
بنك بيمو	أسهم تفضيلية ٢٠١٣	$١٠٥,٠٠	٣٥٠	٧٣
بنك عودة	أسهم تفضيلية "G" أسهم تفضيلية "H" أسهم تفضيلية "I" أسهم تفضيلية "J"	$٩٥,٠٠ $٩٦,٠٠ $٩٥,٠٠ $٩٧,٩٥	١،٥٠٠ ٧٥٠ ٢،٥٠٠ ٢،٧٥٠	١٤٣ ٧٢ ٢٣٨ ٢٦٩
البنك اللبناني للتجارة	أسهم تفضيلية "C" أسهم تفضيلية "D"	$١٠٠,٠٠ $٩٠,٠٠	٣٥٠ ٥٠٧	٣٥ ٦٨
بنك بيبلوس	أسهم تفضيلية ٢٠٠٨ أسهم تفضيلية ٢٠٠٩	$٨٧,٠٠ $٨٩,٤٥	٢،٠٠٠ ٢،٠٠٠	١٧٤ ١٧٩
القيمة الإجمالية				**١,٧٥١**

العدد الإجمالي للأسهم المفضلة في بورصة بيروت بنهاية تموز ٢٠١٨ هو ١٤.

بلغت القيمة السوقية للأسهم التفضيلية والأولوية المدرجة في بورصة بيروت ١٦,٩٢٪ من القيمة الإجمالية لبورصة بيروت بنهاية تموز ٢٠١٨ مقابل ١٦,٧٦٪ بنهاية حزيران ٢٠١٨ من القيمة السوقية الكاملة.

٥ - إيصالات إيداع عمومية (GDR)

انخفضت قيمة إيصالات الإيداع العمومية التابعة لبنك لبنان والمهجر بنهاية تموز ٢٠١٨ بنسبة ٢,٨٨ % متراوحة بين ١٠,١٠ – ١٠,٢٠ دولار أميركي. قيمة إيصالات الإيداع العمومية التابعة لبنك عوده لم تتغير متراوحة بين ٥,١٠ – ٥,٢٠ دولار أميركي. قيمة إيصالات الإيداع العمومية التابعة لبنك بيبلوس لم تتغير متراوحة بين ٦٠,٥٠ – ٧٧,٠٠ دولار أميركي.

٦ – شهادات الإيداع المصدرة غير المستحقة

	مصدرة	غير مستحقة (مليون)			عدد المصارف
		محلية	خارجية	المجموع	
حزيران ٢٠١٨	٠	٩٥٠	٠	٩٥٠	٣
تموز٢٠١٨	٠	٩٥٠	٠	٩٥٠	٣

٧ - سندات دين المصارف والمؤسسات المالية اللبنانية بالعملات المختلفة

بلغت قيمة سندات الدين المحلية المصدرة من قبل المؤسسات المالية ٢٤,٥٨٣ مليون دولار أميركي بنهاية حزيران ٢٠١٨ مقابل ٢٥,٢٠٣ مليون دولار أميركي بنهاية آذار ٢٠١٨.

٨- سندات الجمهورية اللبنانية

انخفضت القيمة الإجمالية للسندات المُصدرة (بما فيها عدد سندات الجمهورية اللبنانية المصدرة بعملات أجنبية) بنسبة ٠,٢١% لتصبح بقيمة ٨٠،١١٥،١٤٢،٩٦٨ مليون دولار أميركي في نهاية شهر تموز ٢٠١٨ مقابل ٨٠،٢٨٤،٧٧٧،٨٨٥ مليون دولار أميركي في نهاية شهر حزيران ٢٠١٨. أما عدد السندات الإجمالي في نهاية الشهر فكان ٣٦٧.

يبلغ إجمالي قيمة السندات التي تستحق بنهاية سنة ٢٠١٨، ٥،٩٨٠،٤٧٨،٤٩ دولار أميركي بمجموع ٥٢ سند.

يرجى الرجوع إلى الجدول أدناه للحصول على مزيد من المعلومات:

الاستحقاق	عدد الإصدار	السندات غير المسددة (دولار أميركي)
٢٠١٨	٦٠	٦،٥٣١،٨٧٠،٥٦٦
٢٠١٩	٧٢	١٠،٧٦٢،٢٠٥،٨٠٩
٢٠٢٠	٥٤	٩،٦٧٨،١٨٨،١١٨
٢٠٢١	٣٢	٤،٠١٣،٨٧٥،٣٥٧
٢٠٢٢	٣٦	٧،٦٤٣،٧٦٤،٢٤١
٢٠٢٣	٣٠	٦،٥٥٢،٥٥٣،٣٤١
٢٠٢٤ – ٢٠٣٧	٧٨	٣٥،١٠٢،٣٢٠،٤٥٣
المجموع الاجمالي	**٣٦٥**	**$٨٠،٢٨٤،٧٧٧،٨٨٥**