هيئة الأسواق المالية
CAPITAL MARKETS AUTHORITY
LEBANON

١ - الأسواق المالية

أسعار الإقفال

أقفل مؤشر القيمة السوقية للأسهم المدرجة في بورصة بيروت (BDLSI: Reuters Ticker) خلال شهر أيار ٢٠١٨ على سعر ٩١,٩٦ مقابل ٩٥,٨٧ في شهر نيسان ٢٠١٨ مما شكل انخفاضا بنسبة ٤,٠٨%. فيما خص التغيير السنوي في سعر الإغلاق لشهر أيار ٢٠١٧-٢٠١٨، أظهر مؤشر القيمة السوقية للأسهم المدرجة في بورصة بيروت تراجعاً بنسبة ٦,٤٨%.

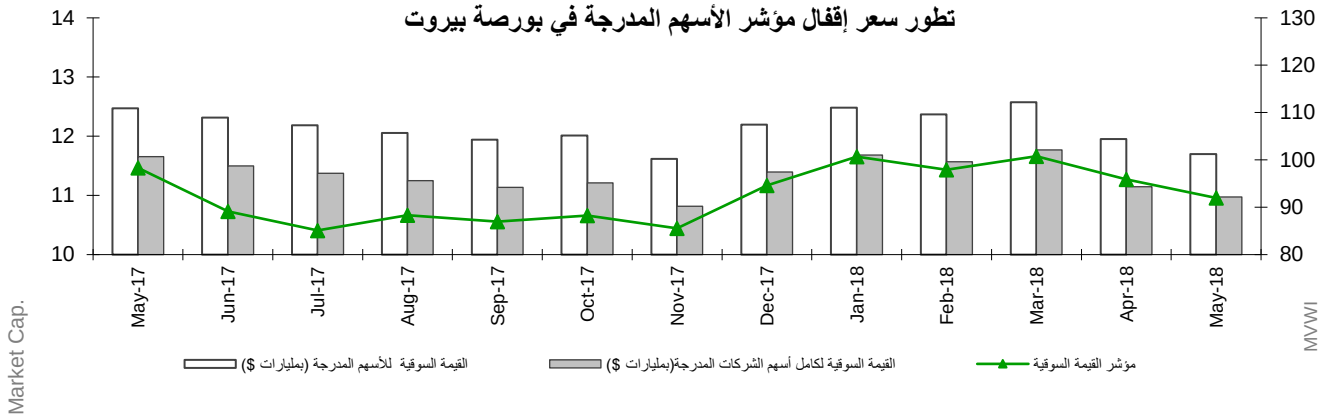

أقفل مؤشر القيمة السوقية للمصارف المدرجة في بورصة بيروت (BDLSI1: Reuters Ticker) خلال شهر أيار ٢٠١٨ على سعر ٨١٥,٩٥ مقابل ٨٥٤,٣٥ في شهر نيسان ٢٠١٨ مما شكل تراجعاً بنسبة ٥,٧٨%. فيما خص التغيير السنوي في سعر الإغلاق لشهر أيار ٢٠١٧-٢٠١٨، أظهر مؤشر القيمة السوقية للأسهم المدرجة في بورصة بيروت تراجعاً بنسبة ٠,٩٧%.

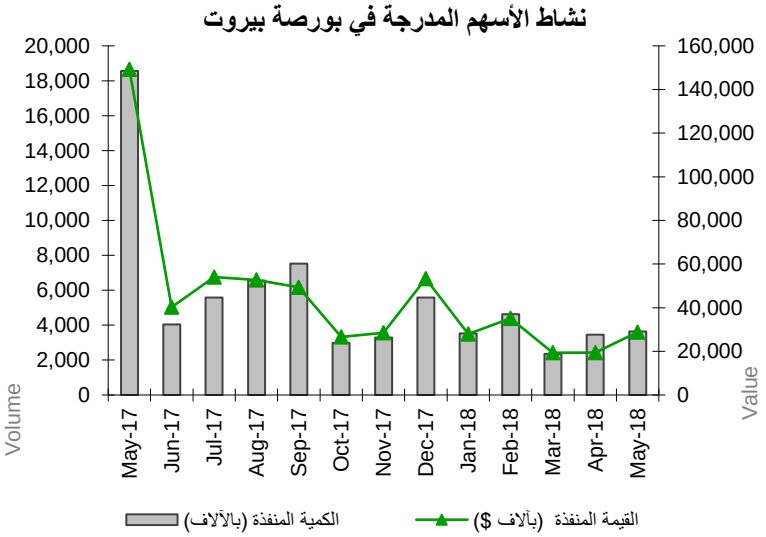

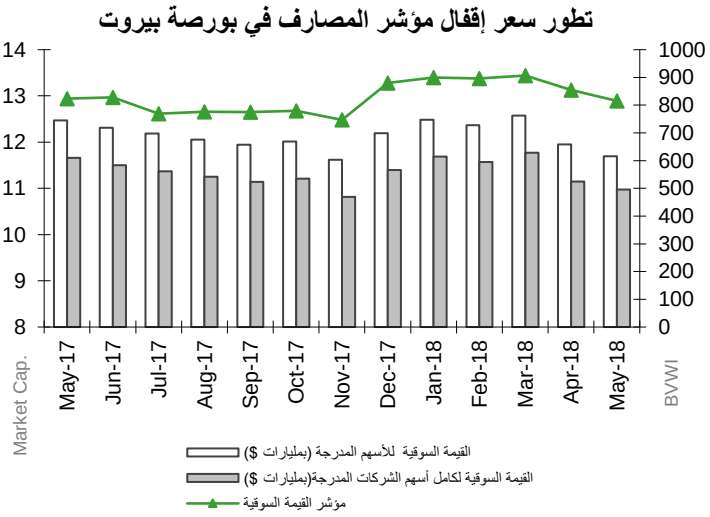

هيئة الأسواق المالية
CAPITAL MARKETS AUTHORITY
LEBANON

مديرية الأبحاث والإعلام
تقرير الأسواق المالية للنشرة الشهريّة لدى هيئة الأسواق المالية
أيار ٢٠١٨

الشهر	مؤشر القيمة السوقية للأسهم المدرجة	نسبة التغيير	مؤشر القيمة السوقية للمصارف المدرجة	نسبة التغيير
أيار ٢٠١٧	٩٨,٣٣	٣,٤٦٪	٨٢٣,٩٥	-١,١٩٪
حزيران ٢٠١٧	٨٩,١٤	-٩,٣٤٪	٨٢٨,٥٤	٠,٥٦٪
تموز ٢٠١٧	٨٥,١١	-٤,٥٢٪	٧٦٩,٣١	-٧,١٥٪
آب ٢٠١٧	٨٨,٣١	٣,٧٦٪	٧٧٦,٦١	٠,٩٥٪
أيلول ٢٠١٧	٨٦,٩٧	-١,٥٢٪	٧٧٥,٣٤	-٠,١٦٪
تشرين الأول ٢٠١٧	٨٨,٢٨	١,٥١٪	٧٧٩,٦٧	٠,٥٦٪
تشرين الثاني ٢٠١٧	٨٥,٥٧	-٣,٠٨٪	٧٤٦,٨٧	-٤,٢١٪
كانون الأول ٢٠١٨	٩٤,٥٨	١٠,٥٤٪	٨٨٠,٢٢	١٣,٥٣٪
كانون الثاني ٢٠١٨	١٠٠,٧١	٦,٤٨%	٨٩٩,٥٤	٢,٢٠٪
شباط ٢٠١٨	٩٧,٩٣	-٢,٧٦%	٨٩٦,٠٠	-٠,٣٩%
آذار ٢٠١٨	١٠٠,٧٨	٢,٩١%	٩٠٦,٨٠	١,٢١%
نيسان ٢٠١٨	٩٥,٨٧	-٤,٨٧٪	٨٥٤,٣٥	-٥,٧٨٪
أيار ٢٠١٨	**٩١,٩٦**	**-٤.٠٨%**	**٨١٥,٩٥**	**-٤,٤٩%**

معدل المؤشرات

- اظهر معدل مؤشر القيمة السوقية للأسهم المدرجة في بورصة بيروت خلال شهر أيار ٢٠١٨ تراجعاً بنسبة ١,٧٠% إذ أقفل على معدل ٩٥,٢٥ نقطة مقابل ٩٦,٨٩ نقطة لمعدل الشهر السابق.
- اظهر معدل مؤشر القيمة السوقية للمصارف المدرجة في بورصة بيروت خلال شهر أيار ٢٠١٨ تراجعاً بنسبة ٤,٥٣% إذ أقفل على معدل ٨٣٨,٤١ نقطة مقابل ٨٧٨,١٩ نقطة لمعدل الشهر السابق.
- انخفض المعدل السنوي لمؤشر القيمة السوقية للأسهم المدرجة في بورصة بيروت بنسبة ٠,٤٤% في نهاية شهر أيار٢٠١٨ وأصبحت قيمته ٩٧,٠٥ مقابل ٩٧,٤٨ في نهاية ذار ٢٠١٨.
- إجمالي عدد الأسهم المدرجة في بورصة بيروت هو: ٢٨.

تطور معدل مؤشر الأسهم المدرجة في بورصة بيروت

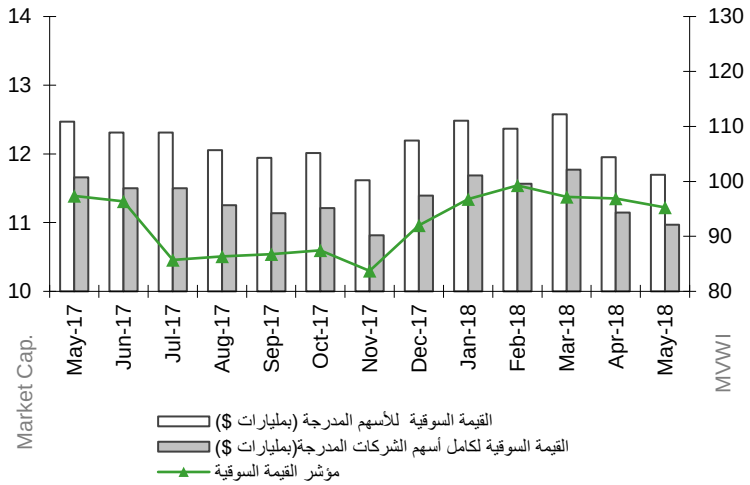

تطور معدل مؤشر المصارف في بورصة بيروت

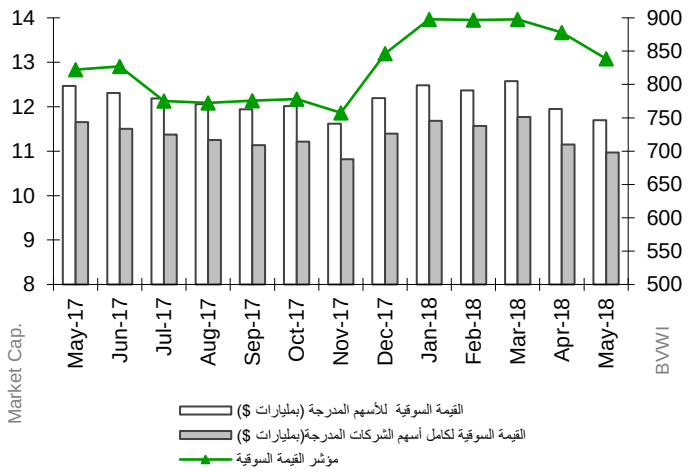

٢ - بورصة بيروت

ملخص عن أيار ٢٠١٨

- ارتفع عدد العمليات على البورصة في شهر أيار ٢٠١٨ (٩٨٥ عملية) مقارنةً بنيسان ٢٠١٨ (٦٣٥ عملية) بنسبة ٥٥,١٢%.
- ارتفعت كمية الأسهم المتداولة بنسبة ٥,٠٦% فبلغت ٣,٦٣٠ مليون سهم مقابل ٣,٤٥٥ مليون سهم في شهر نيسان ٢٠١٨. كما ارتفعت قيمة هذه الأسهم بنسبة ٤٨,١٧% فبلغت ٢٨,٧٨ مليون دولار أميركي في أيار ٢٠١٨ مقابل ١٩,٤٢ مليون دولار أميركي في نيسان ٢٠١٨.

- تصدر سهم Banque BEMO - Listed shares من ناحية أداء سعر الأسهم عن باقي الأسهم المدرجة، إذ سجل ارتفاع نسبته ٤,٦٧% يتبعهHOLCIM Liban بنسبة ١,١٤%. أما أسوأ اداء لهاذا الشهر، فكان سهم Byblos Bank GDR الذي سجل سعره انخفاضا نسبته ٦,٤٩%.

- فيما خص نسب الأسهم المتداولة خلال هذا الشهر، فقد تقدم سهم Bank Audi على سائر الأسهم من ناحية كمية التداول بحيث بلغت نسبته ٣٢,٧٢% من مجموع التداول على البورصة، وبلغت الكمية الإجمالية لهذا السهم ١،١٨٧،٦٦٥، تبعه في المرحلة الثانية Solidere A بنسبة ١٥,٨٦%.

- فيما يتعلق بالقيمة السوقية [(١)] لمجمل أسهم الشركات المدرجة في بورصة بيروت فقد انخفضت بنسبة ٢,١٤% قياساً على الشهر الماضي إذ بلغت ١١,٦٩٦ مليار دولار أميركي مقابل ١١,٩٥٢ مليار دولار أميركي. وعلى صعيد القيمة السوقية للأسهم المدرجة في البورصة فقد انخفضت أيضاً بنسبة ٥,٣٠% إذ بلغت ١٠,٩٧٢ مليار دولار أميركي مقابل ١١,١٤٧ مليار دولار أميركي للشهر الماضي .

٣ - سندات دين الجمهورية اللبنانية بعملات أجنبية

أصبحت القيمة الإجمالية لسندات الجمهورية اللبنانية المصدرة بعملات أجنبية ٢٨,٧١٠ مليار دولار أميركي بنهاية شهر أيار٢٠١٨ مقابل ٢٧,٧٣٧ في الشهر السابق. أما فيما خص استحقاقات اليوروبند، فاستحق في تاريخ ٢٧-٠٥-٢٠١٨ مبلغ ٢٠٠ مليون دولار. أصدر مصرف لبنان إعلاماً للمصارف والجمهور بخصوص بيع سندات يوروبوند من محفظته، مفاده أنه باع من محفظته سندات يوروبوند تبلغ قيمتها ٣,٠٢٢ مليار دولار تُدفع بتاريخ ٣٠ أيار ٢٠١٨ على الشكل الآتي:

- ١,٢٢٤,٦٠٠,٠٠٠ دولار أميركي بـ ٧% تستحق في ٢٠ آذار ٢٠٢٨، بالقيمة الإسمية.
- ١,٠٤٥,٠٠٠,٠٠٠ دولار أميركي بـ ٨,٢% تستحق في ١٧ أيار ٢٠٣٣، بالقيمة الإسمية.
- ٧٥٢,٥٠٠,٠٠٠ دولار أميركي بـ ٨,٢٥% تستحق في ١٧ أيار ٢٠٣٤، بالقيمة الإسمية.

يستحق في تاريخ ١٢-٠٦-٢٠١٨ مبلغ ٧٠٠ مليون دولار. ترد تفاصيل سندات دين الجمهورية اللبنانية بعملات أجنبية التي تستحق في سنة ٢٠١٨ في الجدول أدناه:

تاريخ الاستحقاق	الكمية المستحقة (مليون دولار أميركي)	السعر	العائدات	الفارق
١٢-٠٦-٢٠١٨	٧٠٠	١٠٠,٠٠	٥,١١٣	٣,٧١٠
١٢-١١-٢٠١٨	١،٠٢٥	١٠٠,٠١٠	٥,١٢٦	٣,٢٦٣
٢٨-١١-٢٠١٨	٥٥٦,٢٥	١٠١,٥٠٠	٣,٤٣٤	٤,٠٣٣
المبلغ الإجمالي	$٢،٢٨١,٢٥			

(١) ملاحظة: يشمل احتساب القيمة السوقية لمجمل أسهم الشركات المدرجة في بورصة بيروت مجموع قيمة الأسهم المصدرة بأنواعها (تفضيلية وعادية) وفئاتها كافة المدرجة وغير المدرجة لهذه الشركات.

٤ – الأسهم التفضيلية والأولوية المدرجة عند الإصدار

المصدر	نوع الأسهم	سعر السهم	الكميّة (آلاف)	القيمة (مليون $)
بنك بيروت	أسهم تفضيلية "H" أسهم تفضيلية "I" أسهم تفضيلية "J" أسهم تفضيلية "K" أسهم أولوية ٢٠١٤	$٢٥,٠٠ $٢٥,٠٠ $٢٦,٠٠ $٢٥,٠٠ $٢١,٠٠	٥،٤٠٠ ٥،٠٠٠ ٣،٠٠٠ ٤،٠٠٠ ٤،٧٦٢	١٣٥ ١٢٥ ٧٨ ١٠٠ ١٠٠
بنك بيمو	أسهم تفضيلية ٢٠١٣	$١٠٤,٦٠	٣٥٠	٧٣
بنك عودة	أسهم تفضيلية "G" أسهم تفضيلية "H" أسهم تفضيلية "I" أسهم تفضيلية "J"	$١٠٠,٣٠ $١٠٠,٠٠ $٩٨,٠٠ $١٠٠,٠٠	١،٥٠٠ ٧٥٠ ٢،٥٠٠ ٢،٧٥٠	١٥٠ ٧٥ ٢٤٩ ٢٧٥
البنك اللبناني للتجارة	أسهم تفضيلية "C" أسهم تفضيلية "D"	$١٠٠,٠٠ $١٠٠,٠٠	٣٥٠ ٥٠٧	٣٥ ٧٥
بنك بيبلوس	أسهم تفضيلية ٢٠٠٨ أسهم تفضيلية ٢٠٠٩	$٩٥,٠٠ $٩٥,٠٠	٢،٠٠٠ ٢،٠٠٠	١٩٠ ١٩٠
القيمة الإجمالية				١,٨١٤

بلغت القيمة السوقية للأسهم التفضيلية والأولوية المدرجة في بورصة بيروت ١٦,٥٣٪ من القيمة الإجمالية لبورصة بيروت بنهاية أيار ٢٠١٨ مقابل ١٦,٥٨٪ بنهاية نيسان ٢٠١٨ من القيمة السوقية الكاملة.

٥ - إيصالات إيداع عمومية (GDR)

انخفضت قيمة إيصالات الإيداع العمومية التابعة لبنك لبنان والمهجر بنهاية أيار ٢٠١٨ بنسبة ٥,٢٦% متراوحة بين ١٠,٧٠ – 10.80 دولار أميركي. قيمة إيصالات الإيداع العمومية التابعة لبنك عوده انخفضت بنسبة ٤,٠٥% متراوحة بين ٥,٤٠ – ٥,٥٠ دولار أميركي. قيمة إيصالات الإيداع العمومية التابعة لبنك بيبلوس كانت دون تغيير متراوحة بين ٧٧,٠٠ – ٠,٠٠ دولار أميركي.

٦ – شهادات الإيداع المصدرة غير المستحقة

لم يكن هناك أي إصدار لشهادات الإيداع المصدرة غير المستحقة. حافظت قيمة الشهادات على مكانتها، إذ بقيت ٠ دولار أميركي.

	مصدرة	غير مستحقة (مليون)			عدد المصارف
		محلية	خارجية	المجموع	
نيسان ٢٠١٨	٠	٠	٠	٠	٠
أيار ٢٠١٨	٠	٠	٠	٠	٠

٧ - سندات دين المصارف والمؤسسات المالية اللبنانية بالعملات المختلفة

بلغت قيمة سندات الدين المحلية المصدرة من قبل المؤسسات المالية ٢٥,٢٠٣ مليون دولار أميركي بنهاية آذار ٢٠١٨ مقابل ٢٥,٣٠٩ مليون دولار أميركي بنهاية كانون الأول ٢٠١٧.

٨- سندات الجمهورية اللبنانية

بلغت القيمة الإجمالية للسندات المُصدرة (بما فيها عدد سندات الجمهورية اللبنانية المصدرة بعملات أجنبية) ٨١،٣٧٢ مليون دولار أميركي في نهاية شهر أيار٢٠١٨ مقابل ٨١،٠٤٧ مليون دولار أميركي في نهاية شهر نيسان ٢٠١٨. أما عدد السندات الإجمالي في نهاية الشهر فكان ٣٦٤.

يبلغ إجمالي قيمة السندات التي ستستحق بنهاية سنة ٢٠١٨، ٧،٩٣٥ مليون دولار أميركي بمجموع ٦٩ سند.

يرجى الرجوع إلى الجدول أدناه للحصول على مزيد من المعلومات:

الاستحقاق	عدد الإصدار	السندات غير المسددة (دولار أميركي)
٢٠١٨	٦٩	٧،٩٣٥،٢٦٨،٧٦٧
٢٠١٩	٧٠	١٠،٧٢٩،٤٩٣،٥١٦
٢٠٢٠	٥٢	٩،٦٤٣،٨٩٥،٧٥٩
٢٠٢١	٣١	٣،٩٨٠،٥٨٤،٩٩٢
٢٠٢٢	٣٦	٧،٦٤٣،٧٦٤،٢٤١
٢٠٢٣	٢٨	٦،٤٠٢،٨٦٥،٦٣٣
٢٠٢٤ – ٢٠٣٧	٧٨	٣٥،٠٣٥،٨٠٢،٨٤٥
المجموع الاجمالي	**٣٦٤**	**$٨١،٣٧١،٦٧٥،٧٥٤**