هيئة الأسواق المالية
CAPITAL MARKETS AUTHORITY
LEBANON

1 - الأسواق المالية

أسعار الإقفال

أقفل مؤشر القيمة السوقية للأسهم المدرجة في بورصة بيروت (BDLSI: Reuters Ticker) خلال شهر آب 2018 على سعر 73.51 مقابل 79.80 في شهر حزيران 2018 مما شكل انخفاضاً بنسبة 7.89%. فيما خص التغيير السنوي في سعر الإغلاق لشهر آب 2017-2018، أظهر مؤشر القيمة السوقية للأسهم المدرجة في بورصة بيروت تراجعاً بنسبة 16.76%.

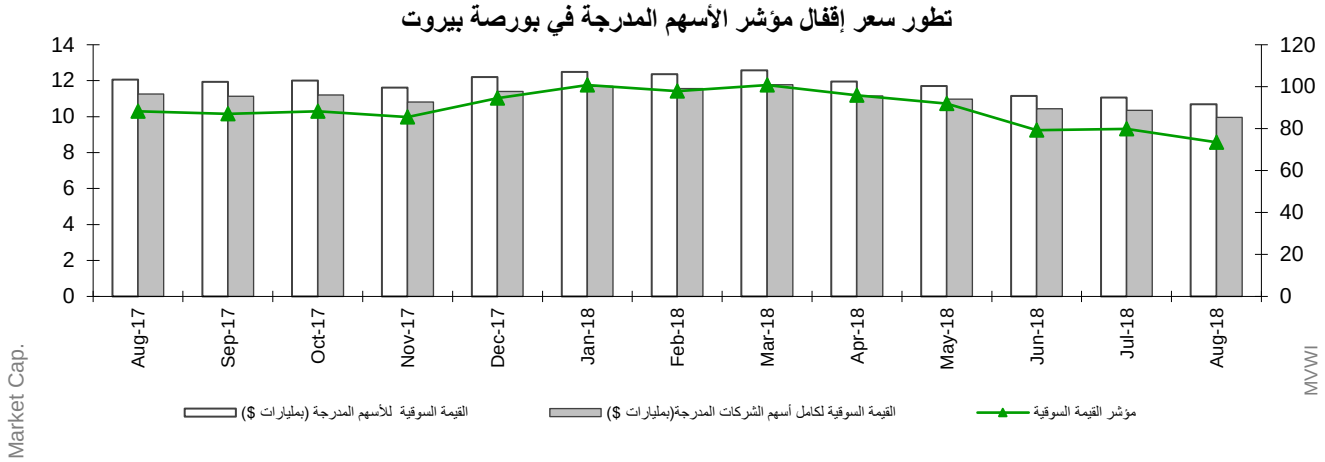

أقفل مؤشر القيمة السوقية للمصارف المدرجة في بورصة بيروت(BDLSI1: Reuters Ticker) خلال شهر آب 2018 على سعر 706.80 مقابل 746.90 في شهر تموز 2018 مما شكل تراجعاً بنسبة 5.37%. فيما خص التغيير السنوي في سعر الإغلاق لشهر آب 2017-2018، أظهر مؤشر القيمة السوقية للأسهم المدرجة في بورصة بيروت تراجعاً بنسبة 8.99%.

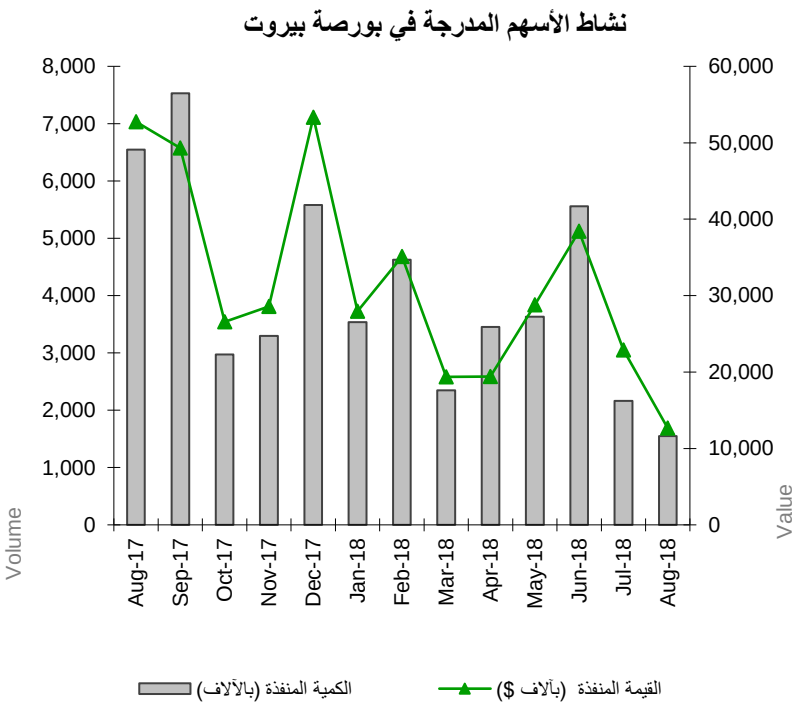

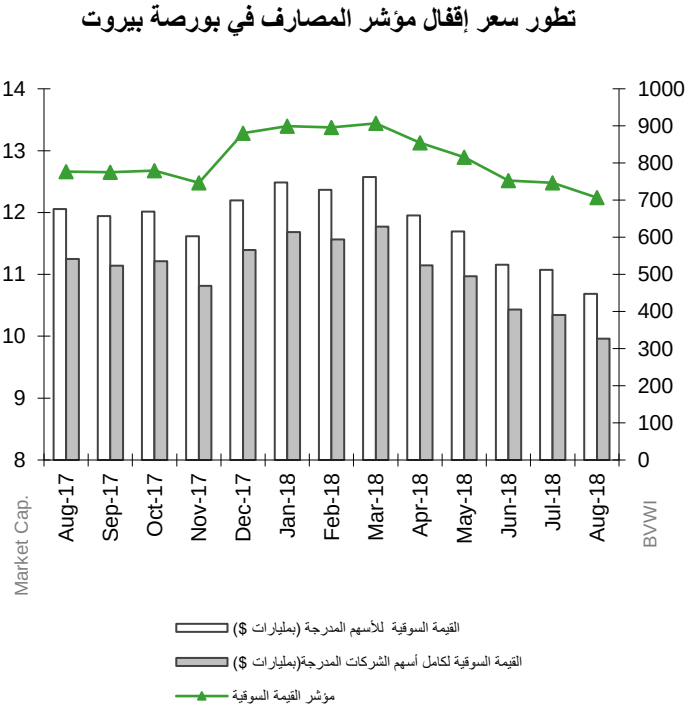

الشهر	مؤشر القيمة السوقية للأسهم المدرجة	نسبة التغيير	مؤشر القيمة السوقية للمصارف المدرجة	نسبة التغيير
آب 2017	88.31	3.76%	776.61	0.95%
أيلول 2017	86.97	-1.52%	775.34	-0.16%
تشرين الأول 2017	88.28	1.51%	779.67	0.56%
تشرين الثاني 2017	85.57	-3.08%	746.87	-4.21%
كانون الأول 2018	94.58	10.54%	880.22	13.53%
كانون الثاني 2018	100.71	6.48%	899.54	2.20%
شباط 2018	97.93	-2.76%	896.00	-0.39%
آذار 2018	100.78	2.91%	906.80	1.21%
نيسان 2018	95.87	-4.87%	854.35	-5.78%
أيار 2018	91.96	-4.08%	815.95	-4.49%
حزيران 2018	79.27	-13.80%	753.16	-7.70%
تموز 2018	79.80	0.67%	746.90	-0.83%
آب 2018	**73.51**	**-7.89%**	**706.80**	**-5.37%**

معدل المؤشرات

- اظهر معدل مؤشر القيمة السوقية للأسهم المدرجة في بورصة بيروت خلال شهر آب 2018 تراجعاً بنسبة 5.79% إذ أقفل على معدل 75.33 نقطة مقابل 79.96 نقطة لمعدل الشهر السابق.
- اظهر معدل مؤشر القيمة السوقية للمصارف المدرجة في بورصة بيروت خلال شهر آب 2018 تراجعاً بنسبة 2.77% إذ أقفل على معدل 728.27 نقطة مقابل 748.97 نقطة لمعدل الشهر السابق.
- انخفض المعدل السنوي لمؤشر القيمة السوقية للأسهم المدرجة في بورصة بيروت بنسبة 2.07% في نهاية شهر آب 2018 وأصبحت قيمته 90.84 مقابل 92.76 في نهاية تموز2018.
- إجمالي عدد الأسهم المدرجة في بورصة بيروت هو: 28.

تطور معدل مؤشر الأسهم المدرجة في بورصة بيروت

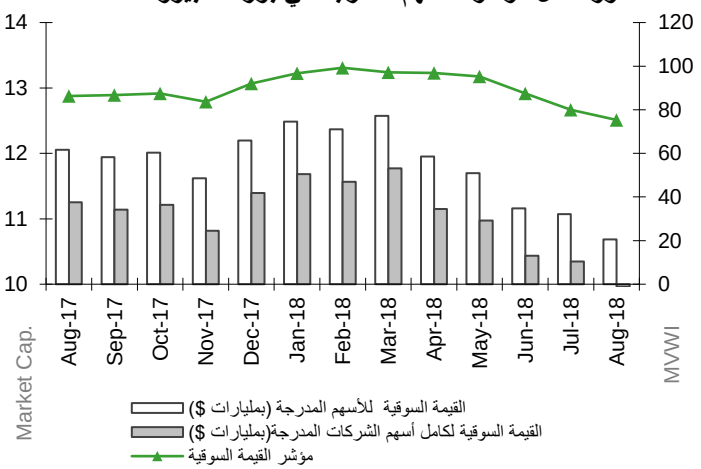

تطور معدل مؤشر المصارف في بورصة بيروت

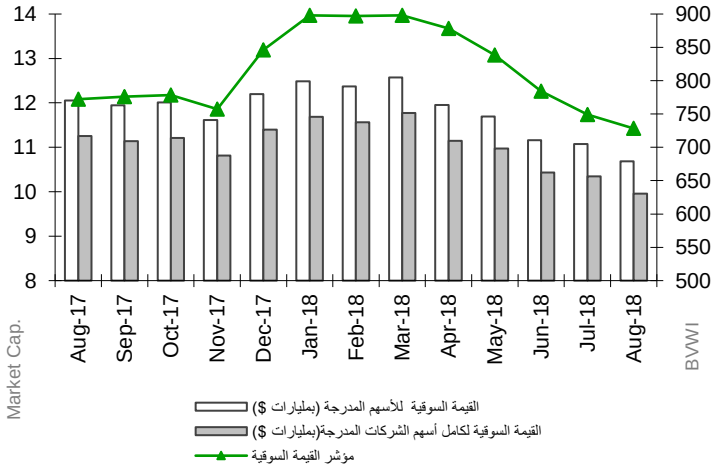

2 - بورصة بيروت

ملخص عن حزيران 2018

- انخفض عدد العمليات على البورصة في شهر آب 2018 (637 عملية) مقارنةً بحزيران 2018 (705 عملية) بنسبة 9.65 %.
- انخفضت كمية الأسهم المتداولة بنسبة 28.44% فبلغت 1.547 مليون سهم مقابل 2.162 مليون سهم في شهر آب 2018. كما انخفضت قيمة هذه الأسهم بنسبة 44.72% فبلغت 12.66 مليون دولار أميركي في آب 2018 مقابل 22.90 مليون دولار أميركي في تموز 2018.

- تصدر سهم HOLCIM Liban من ناحية أداء سعر الأسهم عن باقي الأسهم المدرجة، إذ سجل ارتفاع نسبته 6.19% يتبعه BLC Bank Pref. Class D بنسبة 4.44%. أما أسوأ اداء لهاذا الشهر، فكان سهم Byblos Bank Pref. Class 2008 الذي سجل سعره انخفاضا نسبته 9.66% ويتبعه Blombank GDR بنسبة 9.44%-.

- فيما خص نسب الأسهم المتداولة خلال هذا الشهر، فقد تقدم سهم Solidere A على سائر الأسهم من ناحية كمية التداول بحيث بلغت نسبته 35.69% من مجموع التداول على البورصة، وبلغت الكمية الإجمالية لهذا السهم 552،227، تبعه في المرحلة الثانية (275,662) BLOM Bank GDR بنسبة 17.82%.

- فيما يتعلق بالقيمة السوقية [1] لمجمل أسهم الشركات المدرجة في بورصة بيروت فقد انخفضت بنسبة 3.48% قياساً على الشهر الماضي إذ بلغت 10.686 مليار دولار أميركي مقابل 11.070 مليار دولار أميركي. وعلى صعيد القيمة السوقية للأسهم المدرجة في البورصة، فقد انخفضت أيضاً بنسبة 3.73% إذ بلغت 9.960 مليار دولار أميركي في شهر آب مقابل 10.346 مليار دولار أميركي للشهر الماضي .

3 - سندات دين الجمهورية اللبنانية بعملات أجنبية

أصبحت القيمة الإجمالية لسندات الجمهورية اللبنانية المصدرة بعملات أجنبية 32,508.40 مليار دولار أميركي بنهاية شهر آب 2018 مقابل 32,511.16 في الشهر السابق.
تاريخ استحقاق سندات اليوروبند التالية في تاريخ 12-11-2018 بقيمة 1,025 مليون دولار. ترد تفاصيل سندات دين الجمهورية اللبنانية بعملات أجنبية التي تستحق في سنة 2018 في الجدول أدناه:

تاريخ الاستحقاق	الكمية المستحقة (مليون دولار أميركي)	السعر	العائدات	الفارق
2018-11-12	1,025	99.70	%6.178	4.153
2018-11-28	556.25	99.30	%7.302	7.793
المبلغ الإجمالي	$1,581.25			

(1) ملاحظة: يشمل احتساب القيمة السوقية لمجمل أسهم الشركات المدرجة في بورصة بيروت مجموع قيمة الأسهم المصدرة بأنواعها (تفضيلية وعادية) وفئاتها كافة المدرجة وغير المدرجة لهذه الشركات.

4 – الأسهم التفضيلية والأولوية المدرجة عند الإصدار

المصدر	نوع الأسهم	سعر السهم	الكميّة (آلاف)	القيمة (مليون $)
بنك بيروت	أسهم تفضيلية "H"	$25.07	5,400	135
	أسهم تفضيلية "I"	$25.00	5,000	125
	أسهم تفضيلية "J"	$25.00	3,000	75
	أسهم تفضيلية "K"	$25.15	4,000	101
	أسهم أولوية 2014	$21.00	4,762	100
بنك بيمو	أسهم تفضيلية 2013	$98.800	350	53
بنك عودة	أسهم تفضيلية "G"	$95.00	1,500	143
	أسهم تفضيلية "H"	$95.00	750	71
	أسهم تفضيلية "I"	$92.90	2,500	232
	أسهم تفضيلية "J"	$97.95	2,750	269
البنك اللبناني للتجارة	أسهم تفضيلية "C"	$100.00	350	35
	أسهم تفضيلية "D"	$94.00	507	71
بنك بيبلوس	أسهم تفضيلية 2008	$78.60	2,000	157
	أسهم تفضيلية 2009	$86.00	2,000	172
القيمة الإجمالية				**1.721**

العدد الإجمالي للأسهم المفضلة في بورصة بيروت بنهاية تموز 2018 هو 14.

بلغت القيمة السوقية للأسهم التفضيلية والأولوية المدرجة في بورصة بيروت 17.28٪ من القيمة الإجمالية لبورصة بيروت بنهاية آب 2018 مقابل 16.92٪ بنهاية تموز 2018 من القيمة السوقية الكاملة.

5 - إيصالات إيداع عمومية (GDR)

انخفضت قيمة إيصالات الإيداع العمومية التابعة لبنك لبنان والمهجر بنهاية تموز 2018 بنسبة 6.14% متراوحة بين 9.45 – 9.50 دولار أميركي. ارتفعت قيمة إيصالات الإيداع العمومية التابعة لبنك عوده بنسبة 0.97% متراوحة بين 5.15 – 5.25 دولار أميركي. قيمة إيصالات الإيداع العمومية التابعة لبنك بيبلوس لم تتغير متراوحة بين 60.50 – 77.00 دولار أميركي.

6 – شهادات الإيداع المصدرة غير المستحقة

	مصدرة	غير مستحقة (مليون)			عدد المصارف
		محلية	خارجية	المجموع	
تموز 2018	0	950	0	950	3
آب 2018	0	950	0	950	3

7 - سندات دين المصارف والمؤسسات المالية اللبنانية بالعملات المختلفة

بلغت قيمة سندات الدين المحلية المصدرة من قبل المؤسسات المالية 24.583 مليون دولار أميركي بنهاية حزيران 2018 مقابل 25.203 مليون دولار أميركي بنهاية آذار 2018.

8- سندات الجمهورية اللبنانية

انخفضت القيمة الإجمالية للسندات المُصدرة (بما فيها عدد سندات الجمهورية اللبنانية المصدرة بعملات أجنبية) بنسبة 0.74% لتصبح بقيمة 79,523,107,535 دولار أميركي في نهاية شهر آب 2018 مقابل 80,115,142,968 دولار أميركي في نهاية شهر تموز 2018. أما عدد السندات الإجمالي في نهاية الشهر فكان 370.

يبلغ إجمالي قيمة السندات التي تستحق بنهاية سنة 2018، **5,201,618,725** دولار أميركي بمجموع 44 سند.

يرجى الرجوع إلى الجدول أدناه للحصول على مزيد من المعلومات:

الاستحقاق	عدد الإصدار	السندات غير المسددة (دولار أميركي)
2018	44	5,201,618,725
2019	80	10,936,234,136
2020	56	9,763,691,246
2021	34	4,072,762,873
2022	36	7,632,616,169
2023	35	6,677,574,123
2037 – 2024	85	35,238,610,261
المجموع الاجمالي	**370**	**$79,523,107,535**