هيئة الأسواق المالية
CAPITAL MARKETS AUTHORITY
LEBANON

١ - الأسواق المالية

أسعار الإقفال

أقفل مؤشر القيمة السوقية للأسهم المدرجة في بورصة بيروت (BDLSI: Reuters Ticker) خلال شهر تشرين الأول ٢٠١٨ على سعر ٦٩,٦٠ مقابل ٦٥,٩٣ في شهر أيلول ٢٠١٨ مما شكل ارتفاعاً بنسبة ٥,٥٧%. فيما خص التغيير السنوي في سعر الإغلاق لشهر تشرين الأول بين عامي ٢٠١٧ و٢٠١٨، أظهر مؤشر القيمة السوقية للأسهم المدرجة في بورصة بيروت تراجعاً بنسبة ٢١,١٦%.

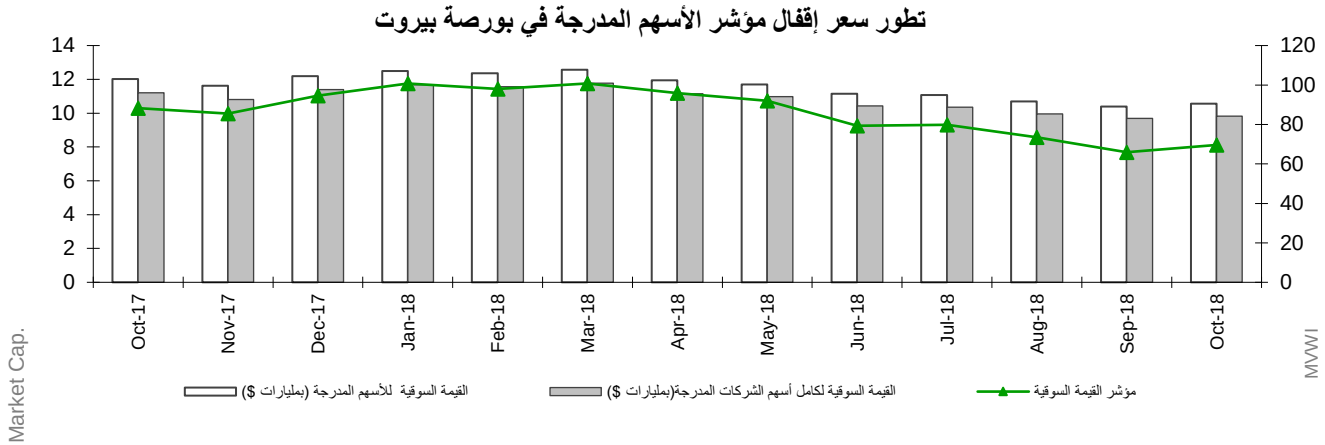

أقفل مؤشر القيمة السوقية للمصارف المدرجة في بورصة بيروت (BDLSI1: Reuters Ticker) خلال شهر تشرين الأول ٢٠١٨ على سعر ٦٥٥,٥٧ مقابل ٦٧٤,٨٦ في شهر أيلول ٢٠١٨ مما شكل تراجعاً بنسبة ٢,٨٦%. فيما خص التغيير السنوي في سعر الإغلاق لشهر تشرين الأول بين عامي ٢٠١٧-٢٠١٨، أظهر مؤشر القيمة السوقية للأسهم المدرجة في بورصة بيروت تراجعاً بنسبة ١٥,٩٢%.

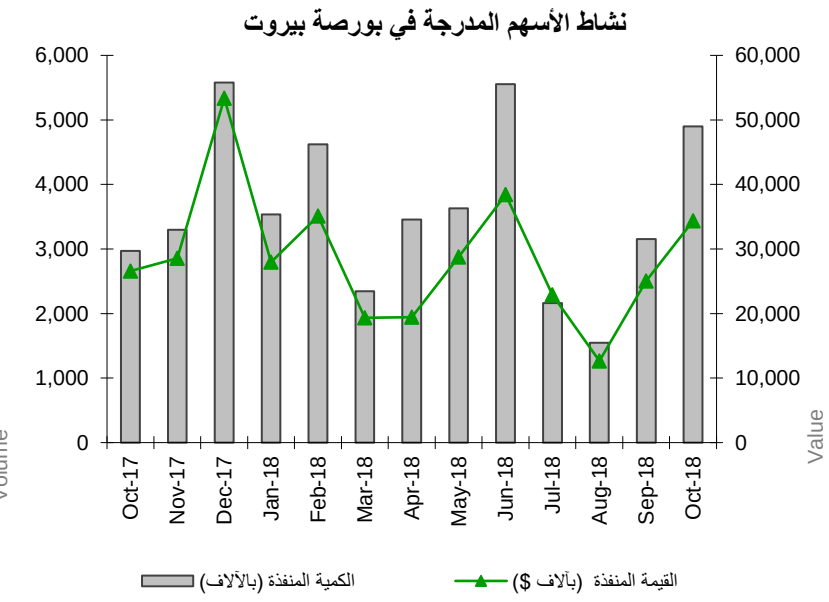

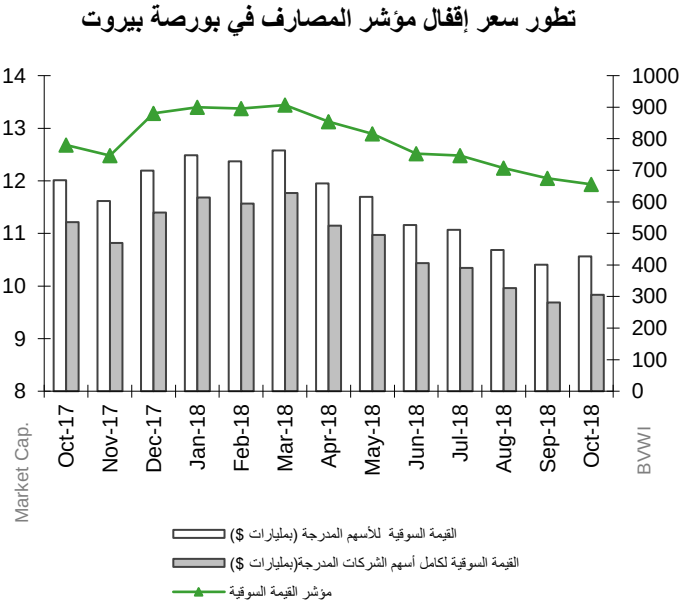

الشهر	مؤشر القيمة السوقية للأسهم المدرجة	نسبة التغيير	مؤشر القيمة السوقية للمصارف المدرجة	نسبة التغيير
تشرين الأول ٢٠١٧	٨٨,٢٨	١,٥١٪	٧٧٩,٦٧	٠,٥٦٪
تشرين الثاني ٢٠١٧	٨٥,٥٧	-٣,٠٨٪	٧٤٦,٨٧	-٤,٢١٪
كانون الأول ٢٠١٨	٩٤,٥٨	١٠,٥٤٪	٨٨٠,٢٢	١٣,٥٣٪
كانون الثاني ٢٠١٨	١٠٠,٧١	٦,٤٨%	٨٩٩,٥٤	٢,٢٠٪
شباط ٢٠١٨	٩٧,٩٣	-٢,٧٦%	٨٩٦,٠٠	-٠,٣٩%
آذار ٢٠١٨	١٠٠,٧٨	٢,٩١%	٩٠٦,٨٠	١,٢١%
نيسان ٢٠١٨	٩٥,٨٧	−٤,٨٧٪	٨٥٤,٣٥	−٥,٧٨٪
أيار ٢٠١٨	٩١,٩٦	−٤.٠٨%	٨١٥,٩٥	-٤,٤٩%
حزيران ٢٠١٨	٧٩,٢٧	-١٣,٨٠%	٧٥٣,١٦	-٧,٧٠%
تموز ٢٠١٨	٧٩,٨٠	٠,٦٧%	٧٤٦,٩٠	-٠,٨٣%
آب ٢٠١٨	٧٣,٥١	-٧,٨٩%	٧٠٦,٨٠	-٥,٣٧%
أيلول ٢٠١٨	٦٥,٩٣	-١٠,٣١%	٦٧٤,٨٦	-٤,٥٢%
تشرين الأول ٢٠١٨	**٦٩,٦٠**	**٥,٥٧%**	**٦٥٥,٥٧**	**-٢,٨٦%**

معدل المؤشرات

- اظهر معدل مؤشر القيمة السوقية للأسهم المدرجة في بورصة بيروت خلال شهر تشرين الأول ٢٠١٨ تقدماً بنسبة ٠,٠٣% إذ أقفل على معدل ٦٨,٤٠ نقطة مقابل ٦٨,٣٨ نقطة لمعدل الشهر السابق.
- اظهر معدل مؤشر القيمة السوقية للمصارف المدرجة في بورصة بيروت خلال شهر تشرين الأول ٢٠١٨ تراجعاً بنسبة ٣,٦٤% إذ أقفل على معدل ٦٦٢,٨٥ نقطة مقابل ٦٨٧,٨٩ نقطة لمعدل الشهر السابق.
- انخفض المعدل السنوي لمؤشر القيمة السوقية للأسهم المدرجة في بورصة بيروت بنسبة ٢,٦٣% في نهاية شهر تشرين الأول ٢٠١٨ وأصبحت قيمته ٨٦,٢١ مقابل ٨٨,٥٤ في نهاية أيلول ٢٠١٨.
- إجمالي عدد الأسهم المدرجة في بورصة بيروت هو: ٢٨.

تطور معدل مؤشر الأسهم المدرجة في بورصة بيروت

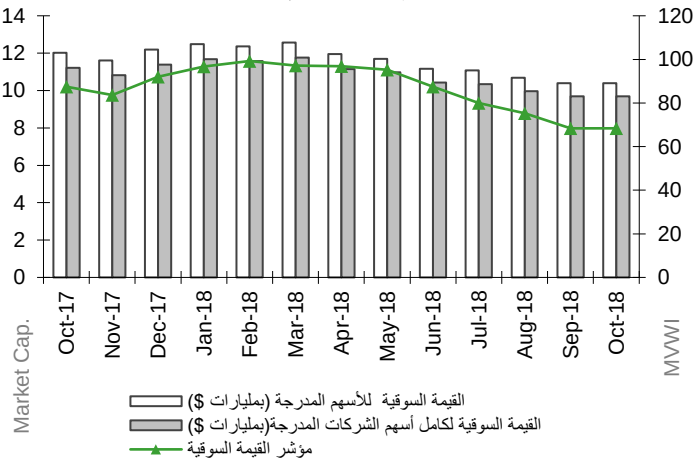

تطور معدل مؤشر المصارف في بورصة بيروت

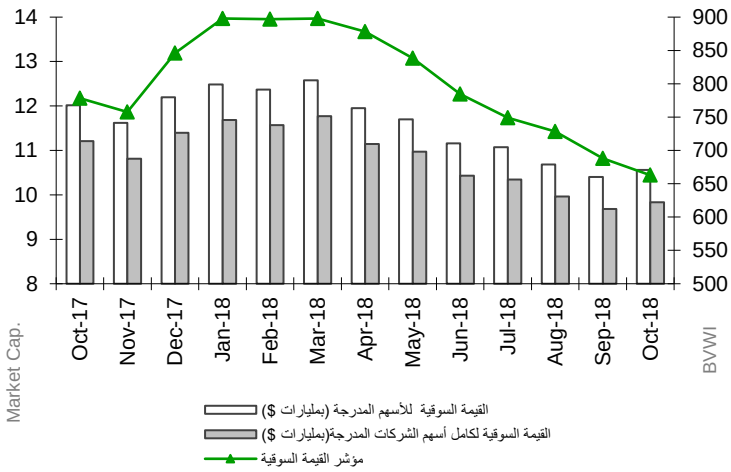

٢ - بورصة بيروت

ملخص عن تشرين الأول ٢٠١٨

- ارتفع عدد العمليات على البورصة في شهر تشرين الأول ٢٠١٨ (١،٠٨٢ عملية) مقارنةً بأيلول ٢٠١٨ (٦٣٤ عملية) بنسبة ٠,٤٧ %.
- ارتفعت كمية الأسهم المتداولة بنسبة ٥٥,٣٦% فبلغت ٤,٨٩٩ مليون سهم مقابل ٣,١٥٤ مليون سهم في شهر تشرين الأول ٢٠١٨. كما ارتفعت قيمة هذه الأسهم بنسبة ٣٧,٢٤% فبلغت ٣٤,٣٨ مليون دولار أميركي في تشرين الأول ٢٠١٨ مقابل ٢٥,٠٥ مليون دولار أميركي في أيلول ٢٠١٨.

- تصدر سهم Rasamny Younis Motor Co. B من ناحية أداء سعر الأسهم عن باقي الأسهم المدرجة، إذ سجل ارتفاع نسبته ١٩,٧١% يتبعه *Solidere A* بنسبة ١٤,٧٩%. أما أسوأ اداء لهاذا الشهر، فكان سهم Byblos Bank ٢٠٠٩ Pref. Class الذي سجل سعره انخفاضا نسبته ١١,٦٦% ويتبعه Ciments Blancs Nominal بنسبة ١٠,٢١%.

- فيما خص نسب الأسهم المتداولة خلال هذا الشهر، فقد تقدم سهم Solidere A على سائر الأسهم من ناحية كمية التداول بحيث بلغت نسبته ٥١,٦٣% من مجموع التداول على البورصة، وبلغت الكمية الإجمالية لهذا السهم ٢،٥٢٩،٤٢٩، تبعه في المرحلة الثانية BLOM Bank GDR(٧٩١،٩٧٣) بنسبة ١٦,١٧%.

- فيما يتعلق بالقيمة السوقية [(١)] لمجمل أسهم الشركات المدرجة في بورصة بيروت فقد ارتفعت بنسبة ١,٥٣% قياساً على الشهر الماضي إذ بلغت ١٠,٥٦١ مليار دولار أميركي مقابل ١٠,٤٠٢ مليار دولار أميركي. وعلى صعيد القيمة السوقية للأسهم المدرجة في البورصة، فقد ارتفعت أيضاً بنسبة ١,٥٣% إذ بلغت ٩,٦٨٥ مليار دولار أميركي في شهر تشرين الأول مقابل ٩,٩٦٠ مليار دولار أميركي للشهر الماضي .

٣ - سندات دين الجمهورية اللبنانية بعملات أجنبية

أصبحت القيمة الإجمالية لسندات الجمهورية اللبنانية المصدرة بعملات أجنبية ٣٢،٤٩٢,٩٦ مليار دولار أميركي بنهاية شهر تشرين الأول ٢٠١٨ مقابل ٣٢،٥٠٤,٩٣ في الشهر السابق.
تاريخ استحقاق سندات اليوروبند التالية في تاريخ ١٢-١١-٢٠١٨ بقيمة ١،٠٢٥ مليون دولار. ترد تفاصيل سندات دين الجمهورية اللبنانية بعملات أجنبية التي تستحق في سنة ٢٠١٨ في الجدول أدناه:

تاريخ الاستحقاق	الكمية المستحقة (مليون دولار أميركي)	السعر	العائدات	الفارق
١٢-١١-٢٠١٨	١،٠٢٥	٩٩,٧٠	٦,١٧٨%	٤,١٥٣
٢٨-١١-٢٠١٨	٥٥٦,٢٥	٩٩,٣٠	٧,٣٠٢%	٧,٧٩٣
المبلغ الإجمالي	$١،٥٨١,٢٥			

(١) ملاحظة: يشمل احتساب القيمة السوقية لمجمل أسهم الشركات المدرجة في بورصة بيروت مجموع قيمة الأسهم المصدرة بأنواعها (تفضيلية وعادية) وفئاتها كافة المدرجة وغير المدرجة لهذه الشركات.

المصدر	نوع الأسهم	سعر السهم	الكميّة (آلاف)	القيمة (مليون $)
بنك بيروت	أسهم تفضيلية "H" أسهم تفضيلية "I" أسهم تفضيلية "J" أسهم تفضيلية "K" أسهم أولوية ٢٠١٤	$٢٥,٠٠ $٢٤,٩٥ $٢٥,٠٠ $٢٥,٠٠ $٢١,٠٠	٥،٤٠٠ ٥،٠٠٠ ٣،٠٠٠ ٤،٠٠٠ ٤،٧٦٢	١٣٥ ١٢٥ ٧٥ ١٠٠ ١٠٠
بنك بيمو	أسهم تفضيلية ٢٠١٣	$٩٦,٥٠	٣٥٠	٤٣
بنك عودة	أسهم تفضيلية "H" أسهم تفضيلية "I" أسهم تفضيلية "J"	$٨٧,٥٠ $٩٠,٠٠ $٩٠,٠٠	٧٥٠ ٢،٥٠٠ ٢،٧٥٠	٦٦ ٢٢٥ ٢٤٨
البنك اللبناني للتجارة	أسهم تفضيلية "C" أسهم تفضيلية "D" أسهم تفضيلية "H"	$١٠٠,٠٠ $٩٤,٠٠ $٩٤,٠٠	٣٥٠ ٧٥٠ ٢٦٤	٣٥ ٧١ ٢٥
بنك بيبلوس	أسهم تفضيلية ٢٠٠٨ أسهم تفضيلية ٢٠٠٩	$٧١,٠٠ $٧٥,٠٠	٢،٠٠٠ ٢،٠٠٠	١٤٢ ١٥٠
القيمة الإجمالية				١,٥٣١

العدد الإجمالي للأسهم المفضلة في بورصة بيروت بنهاية تشرين الأول ٢٠١٨ هو ١٤.

بلغت القيمة السوقية للأسهم التفضيلية والأولوية المدرجة في بورصة بيروت ١٥,٥٧٪ من القيمة الإجمالية لبورصة بيروت بنهاية تشرين الأول ٢٠١٨ مقابل ١٧,٣٦٪ بنهاية أيلول ٢٠١٨ من القيمة السوقية الكاملة.

٥ - إيصالات إيداع عمومية (GDR)

ارتفعت قيمة إيصالات الإيداع العمومية التابعة لبنك لبنان والمهجر بنهاية تشرين الأول ٢٠١٨ بنسبة ٥,٢٧% متراوحة بين ٩,٩٥ – ١٠,٠٠ دولار أميركي. انخفضت قيمة إيصالات الإيداع العمومية التابعة لبنك عوده بنسبة ٢,٤٠% متراوحة بين ٤,٨٦ – ٤,٩٠ دولار أميركي. قيمة إيصالات الإيداع العمومية التابعة لبنك بيبلوس لم تتغير متراوحة بين ٦٠,٥٠ – ٧٧,٠٠ دولار أميركي.

٦ – شهادات الإيداع المصدرة غير المستحقة

لم يكن هناك أي إصدار لشهادات إيداع مصدرة. حافظت قيمة شهادات الإيداع المصدرة غير المستحقة على مكانتها بقيمة ٩٥٠ مليون دولار أميركي بين ثلاثة مصارف: بيبلوس بنك (٣٠٠ مليون دولار أميركي)، بنك لبنان والمهجر (٣٠٠ مليون دولار أميركي)، بنك عودة (٣٥٠ مليون دولار أميركي).

	مصدرة	غير مستحقة (مليون)			عدد المصارف
		محلية	خارجية	المجموع	
أيلول ٢٠١٨	٠	٩٥٠	٠	٩٥٠	٣
تشرين الأول ٢٠١٨	٠	٩٥٠	٠	٩٥٠	٣

٧ - سندات دين المصارف والمؤسسات المالية اللبنانية بالعملات المختلفة

بلغت قيمة سندات الدين المحلية المصدرة من قبل المؤسسات المالية ٣٦,٠٢٤ مليون دولار أميركي بنهاية أيلول ٢٠١٨ مقابل ٢٤,٥٨٣ مليون دولار أميركي بنهاية حزيران ٢٠١٨.