هيئة الأسواق المالية
CAPITAL MARKETS AUTHORITY
LEBANON

# ١ - الأسواق المالية

## أسعار الإقفال

أقفل مؤشر القيمة السوقية للأسهم المدرجة في بورصة بيروت (BDLSI: Reuters Ticker) خلال شهر أيلول ٢٠١٨ على سعر ٦٥,٩٣ مقابل ٧٣,٥١ في شهر آب ٢٠١٨ مما شكل انخفاضاً بنسبة ١٠,٣١%. فيما خص التغيير السنوي في سعر الإغلاق لشهر أيلول بين عامي ٢٠١٧ و٢٠١٨، أظهر مؤشر القيمة السوقية للأسهم المدرجة في بورصة بيروت تراجعاً بنسبة ٢٤,١٩%.

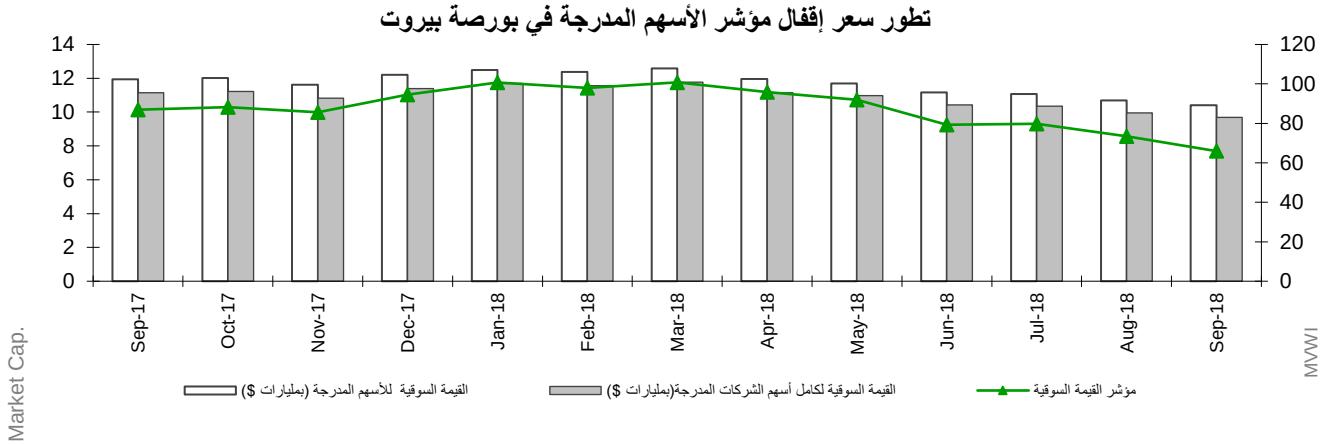


أقفل مؤشر القيمة السوقية للمصارف المدرجة في بورصة بيروت (BDLSI1: Reuters Ticker) خلال شهر أيلول ٢٠١٨ على سعر ٦٧٤,٨٦ مقابل ٧٠٦,٨٠ في شهر آب ٢٠١٨ مما شكل تراجعاً بنسبة ١٠,٣١%. فيما خص التغيير السنوي في سعر الإغلاق لشهر أيلول بين عامي ٢٠١٧-٢٠١٨، أظهر مؤشر القيمة السوقية للأسهم المدرجة في بورصة بيروت تراجعاً بنسبة ١٢,٩٦%.

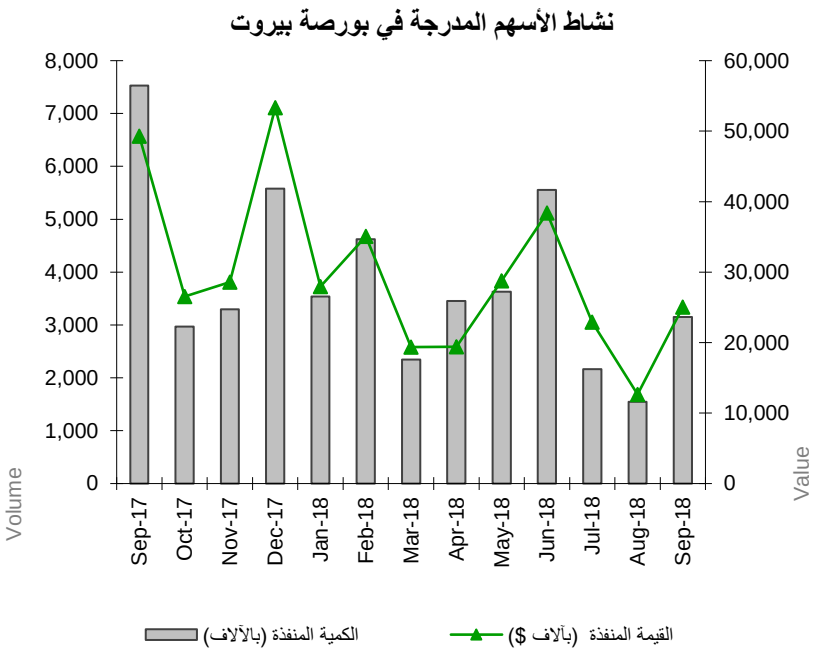


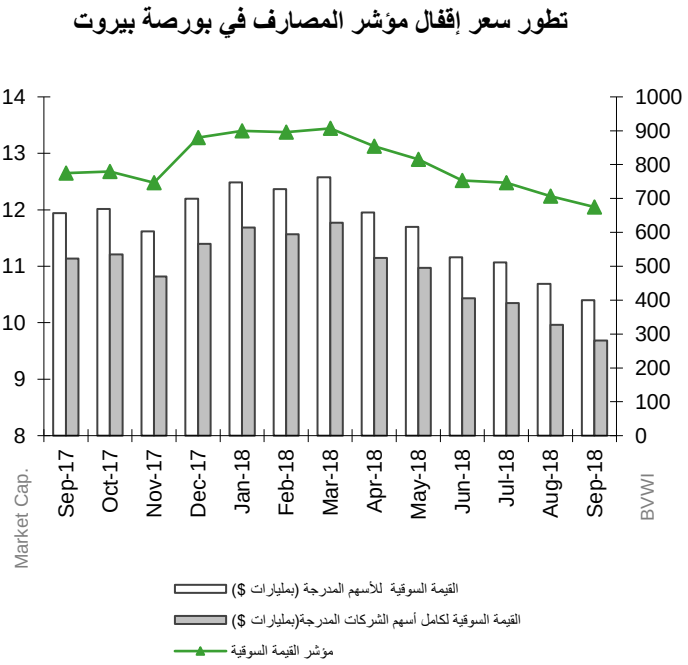

هيئة الأسواق المالية
CAPITAL MARKETS AUTHORITY
LEBANON

مديرية الأبحاث والإعلام
تقرير الأسواق المالية للنشرة الشهريّة لدى هيئة الأسواق المالية
أيلول ٢٠١٨

| الشهر | مؤشر القيمة السوقية للأسهم المدرجة | نسبة التغيير | مؤشر القيمة السوقية للمصارف المدرجة | نسبة التغيير |
|---|---|---|---|---|
| أيلول ٢٠١٧ | ٨٦,٩٧ | -١,٥٢٪ | ٧٧٥,٣٤ | -٠,١٦٪ |
| تشرين الأول ٢٠١٧ | ٨٨,٢٨ | ١,٥١٪ | ٧٧٩,٦٧ | ٠,٥٦٪ |
| تشرين الثاني ٢٠١٧ | ٨٥,٥٧ | -٣,٠٨٪ | ٧٤٦,٨٧ | -٤,٢١٪ |
| كانون الأول ٢٠١٨ | ٩٤,٥٨ | ١٠,٥٤٪ | ٨٨٠,٢٢ | ١٣,٥٣٪ |
| كانون الثاني ٢٠١٨ | ١٠٠,٧١ | ٦,٤٨% | ٨٩٩,٥٤ | ٢,٢٠٪ |
| شباط ٢٠١٨ | ٩٧,٩٣ | -٢,٧٦% | ٨٩٦,٠٠ | -٠,٣٩% |
| آذار ٢٠١٨ | ١٠٠,٧٨ | ٢,٩١% | ٩٠٦,٨٠ | ١,٢١% |
| نيسان ٢٠١٨ | ٩٥,٨٧ | -٤,٨٧٪ | ٨٥٤,٣٥ | -٥,٧٨٪ |
| أيار ٢٠١٨ | ٩١,٩٦ | -٤.٠٨% | ٨١٥,٩٥ | -٤,٤٩% |
| حزيران ٢٠١٨ | ٧٩,٢٧ | -١٣,٨٠% | ٧٥٣,١٦ | -٧,٧٠% |
| تموز ٢٠١٨ | ٧٩,٨٠ | ٠,٦٧% | ٧٤٦,٩٠ | -٠,٨٣% |
| آب ٢٠١٨ | ٧٣,٥١ | -٧,٨٩% | ٧٠٦,٨٠ | -٥,٣٧% |
| أيلول ٢٠١٨ | ٦٥,٩٣ | -١٠,٣١% | ٦٧٤,٨٦ | -٤,٥٢% |

## معدل المؤشرات

- اظهر معدل مؤشر القيمة السوقية للأسهم المدرجة في بورصة بيروت خلال شهر أيلول ٢٠١٨ تراجعاً بنسبة ٩,٢٣% إذ أقفل على معدل ٦٨,٣٨ نقطة مقابل ٧٥,٣٣ نقطة لمعدل الشهر السابق.
- اظهر معدل مؤشر القيمة السوقية للمصارف المدرجة في بورصة بيروت خلال شهر أيلول ٢٠١٨ تراجعاً بنسبة ٥,٥٤% إذ أقفل على معدل ٦٨٧,٨٩ نقطة مقابل ٧٢٨,٣٦ نقطة لمعدل الشهر السابق.
- انخفض المعدل السنوي لمؤشر القيمة السوقية للأسهم المدرجة في بورصة بيروت بنسبة ٢,٥٣% في نهاية شهر أيلول ٢٠١٨ وأصبحت قيمته ٨٨,٥٤ مقابل ٩٠,٨٤ في نهاية آب ٢٠١٨.
- إجمالي عدد الأسهم المدرجة في بورصة بيروت هو: ٢٨.

تطور معدل مؤشر الأسهم المدرجة في بورصة بيروت

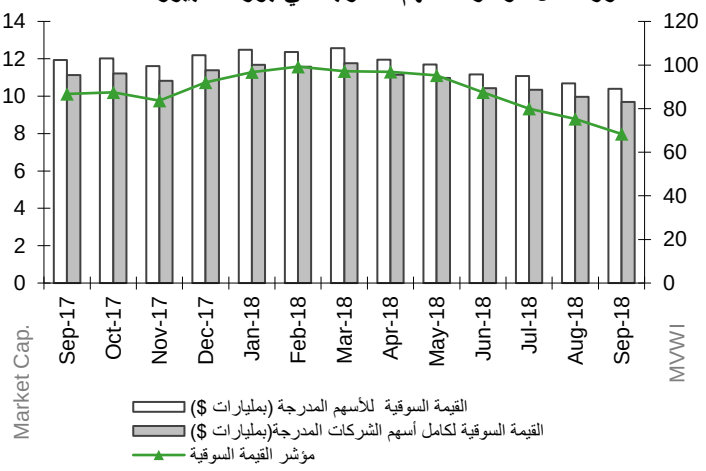


تطور معدل مؤشر المصارف في بورصة بيروت

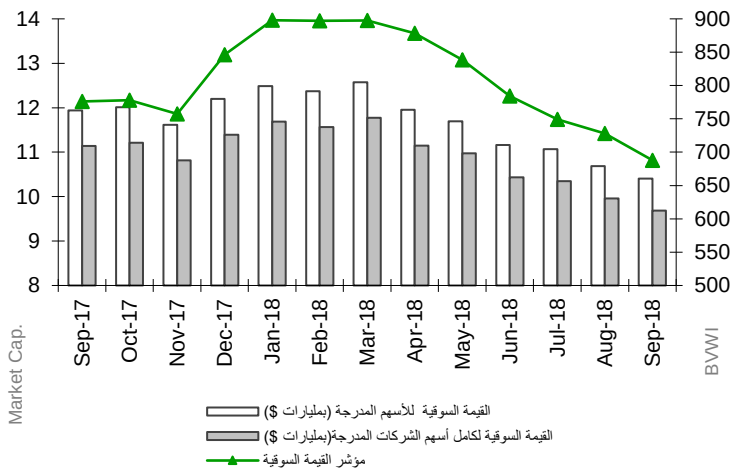

## ٢ - بورصة بيروت

### ملخص عن أيلول ٢٠١٨

- انخفض عدد العمليات على البورصة في شهر أيلول ٢٠١٨ (٦٣٤ عملية) مقارنةً بآب ٢٠١٨ (٦٣٧ عملية) بنسبة ٠,٤٧ %.
- ارتفعت كمية الأسهم المتداولة بنسبة ١٠٣,٨٣% فبلغت ٣,١٥٤ مليون سهم مقابل ١,٥٤٧ مليون سهم في شهر أيلول ٢٠١٨. كما ارتفعت قيمة هذه الأسهم بنسبة ٩٧,٩٢% فبلغت ٢٥,٠٥ مليون دولار أميركي في أيلول ٢٠١٨ مقابل ١٢,٦٦ مليون دولار أميركي في آب ٢٠١٨.

- لم يشهد شهر أيلول ٢٠١٨ أي ارتفاع من ناحية أداء أسعار الأسهم المدرجة. أما أسوأ اداء لهاذا الشهر، فكان سهم Rasamny Younis Motor Co. B الذي سجل سعره انخفاضا نسبته ١٦,٩٧% ويتبعه Solidere A بنسبة % -١٣,٧٢.

- فيما خص نسب الأسهم المتداولة خلال هذا الشهر، فقد تقدم سهم BLOM Bank - Listed shares على سائر الأسهم من ناحية كمية التداول بحيث بلغت نسبته ٤٢,٣٧% من مجموع التداول على البورصة، وبلغت الكمية الإجمالية لهذا السهم ١،٣٣٦،٢٣٩، تبعه في المرحلة الثانية (٧٥٦،٧٥٩) Solidere A بنسبة ٢٤,٠٠%.

- فيما يتعلق بالقيمة السوقية [(١)] لمجمل أسهم الشركات المدرجة في بورصة بيروت فقد انخفضت بنسبة ٢,٦٦% قياساً على الشهر الماضي إذ بلغت ١٠,٤٠٢ مليار دولار أميركي مقابل ١٠,٦٨٦ مليار دولار أميركي. وعلى صعيد القيمة السوقية للأسهم المدرجة في البورصة، فقد انخفضت أيضاً بنسبة ٢,٧٧% إذ بلغت ٩,٦٨٥ مليار دولار أميركي في شهر أيلول مقابل ٩,٩٦٠ مليار دولار أميركي للشهر الماضي .

## ٣ - سندات دين الجمهورية اللبنانية بعملات أجنبية

أصبحت القيمة الإجمالية لسندات الجمهورية اللبنانية المصدرة بعملات أجنبية ٣٢،٥٠٤,٩٣ مليار دولار أميركي بنهاية شهر أيلول ٢٠١٨ مقابل ٣٢،٥٠٨,٤٠ في الشهر السابق.
تاريخ استحقاق سندات اليوروبند التالية في تاريخ ١٢-١١-٢٠١٨ بقيمة ١،٠٢٥ مليون دولار. ترد تفاصيل سندات دين الجمهورية اللبنانية بعملات أجنبية التي تستحق في سنة ٢٠١٨ في الجدول أدناه:

| تاريخ الاستحقاق | الكمية المستحقة (مليون دولار أميركي) | السعر | العائدات | الفارق |
|---|---|---|---|---|
| ١٢-١١-٢٠١٨ | ١،٠٢٥ | ٩٩,٧٠ | %٦,١٧٨ | ٤,١٥٣ |
| ٢٨-١١-٢٠١٨ | ٥٥٦,٢٥ | ٩٩,٣٠ | %٧,٣٠٢ | ٧,٧٩٣ |
| المبلغ الإجمالي | $١،٥٨١,٢٥ | | | |

(١) ملاحظة: يشمل احتساب القيمة السوقية لمجمل أسهم الشركات المدرجة في بورصة بيروت مجموع قيمة الأسهم المصدرة بأنواعها (تفضيلية وعادية) وفئاتها كافة المدرجة وغير المدرجة لهذه الشركات.

## ٤ – الأسهم التفضيلية والأولوية المدرجة عند الإصدار

| المصدر | نوع الأسهم | سعر السهم | الكميّة (آلاف) | القيمة (مليون $) |
|---|---|---|---|---|
| بنك بيروت | أسهم تفضيلية "H" | $٢٥,٠٠ | ٥،٤٠٠ | ١٣٥ |
| | أسهم تفضيلية "I" | $٢٥,٠٠ | ٥،٠٠٠ | ١٢٥ |
| | أسهم تفضيلية "J" | $٢٥,٠٠ | ٣،٠٠٠ | ٧٥ |
| | أسهم تفضيلية "K" | $٢٥,٠٠ | ٤،٠٠٠ | ١٠٠ |
| | أسهم أولوية ٢٠١٤ | $٢١,٠٠ | ٤،٧٦٢ | ١٠٠ |
| بنك بيمو | أسهم تفضيلية ٢٠١٣ | $٩٦,٣٠ | ٣٥٠ | ٤٣ |
| بنك عودة | أسهم تفضيلية "G" | $٩٥,٠٠ | ١،٥٠٠ | ١٤٣ |
| | أسهم تفضيلية "H" | $٩٣,٤٥ | ٧٥٠ | ٧٠ |
| | أسهم تفضيلية "I" | $٨٩,٩٠ | ٢،٥٠٠ | ٢٢٥ |
| | أسهم تفضيلية "J" | $٩٣,٩٠ | ٢،٧٥٠ | ٢٥٨ |
| البنك اللبناني للتجارة | أسهم تفضيلية "C" | $١٠٠,٠٠ | ٣٥٠ | ٣٥ |
| | أسهم تفضيلية "D" | $٩٤,٠٠ | ٥٠٧ | ٧١ |
| بنك بيبلوس | أسهم تفضيلية ٢٠٠٨ | $٧٠,٠٠ | ٢،٠٠٠ | ١٤٠ |
| | أسهم تفضيلية ٢٠٠٩ | $٨٤,٩٠ | ٢،٠٠٠ | ١٧٠ |
| القيمة الإجمالية | | | | ١,٦٨١ |

العدد الإجمالي للأسهم المفضلة في بورصة بيروت بنهاية أيلول ٢٠١٨ هو ١٤.

بلغت القيمة السوقية للأسهم التفضيلية والأولوية المدرجة في بورصة بيروت ١٧,٣٦٪ من القيمة الإجمالية لبورصة بيروت بنهاية أيلول ٢٠١٨ مقابل ١٧,٢٨٪ بنهاية آب ٢٠١٨ من القيمة السوقية الكاملة.

## ٥ - إيصالات إيداع عمومية (GDR)

لم تتغير قيمة إيصالات الإيداع العمومية التابعة لبنك لبنان والمهجر بنهاية أيلول ٢٠١٨ متراوحة بين ٩,٤٠ – ٩,٥٥ دولار أميركي. انخفضت قيمة إيصالات الإيداع العمومية التابعة لبنك عوده بنسبة ٣,٨٥% متراوحة بين ٠,٠٠ – ٥,٠٠ دولار أميركي. قيمة إيصالات الإيداع العمومية التابعة لبنك بيبلوس لم تتغير متراوحة بين ٦٠,٥٠ – ٧٧,٠٠ دولار أميركي.

## ٦ – شهادات الإيداع المصدرة غير المستحقة

لم يكن هناك أي إصدار لشهادات إيداع مصدرة. حافظت قيمة شهادات الإيداع المصدرة غير المستحقة على مكانتها بقيمة ٩٥٠ مليون دولار أميركي بين ثلاثة مصارف: بيبلوس بنك (٣٠٠ مليون دولار أميركي)، بنك لبنان والمهجر (٣٠٠ مليون دولار أميركي)، بنك عودة (٣٥٠ مليون دولار أميركي).

| | مصدرة | غير مستحقة (مليون) | | | عدد المصارف |
|---|---|---|---|---|---|
| | | محلية | خارجية | المجموع | |
| آب ٢٠١٨ | ٠ | ٩٥٠ | ٠ | ٩٥٠ | ٣ |
| أيلول ٢٠١٨ | ٠ | ٩٥٠ | ٠ | ٩٥٠ | ٣ |

## ٧ - سندات دين المصارف والمؤسسات المالية اللبنانية بالعملات المختلفة

بلغت قيمة سندات الدين المحلية المصدرة من قبل المؤسسات المالية ٢٦,٠٢٤ مليون دولار أميركي بنهاية أيلول ٢٠١٨ مقابل ٢٤,٥٨٣ مليون دولار أميركي بنهاية حزيران ٢٠١٨.