هيئة الأسواق المالية
CAPITAL MARKETS AUTHORITY
LEBANON

1 - الأسواق المالية

أسعار الإقفال

أقفل مؤشر القيمة السوقية للأسهم المدرجة في بورصة بيروت (BDLSI: Reuters Ticker) خلال شهر شباط 2019 على سعر 65.52 مقابل 66.59 في شهر كانون الثاني 2018 مما شكل تراجعاً بنسبة 1.61%. فيما خص التغيير السنوي في سعر الإغلاق لشهر شباط بين عامي 2018 و2019، أظهر مؤشر القيمة السوقية للأسهم المدرجة في بورصة بيروت تراجعاً بنسبة 33.10%.

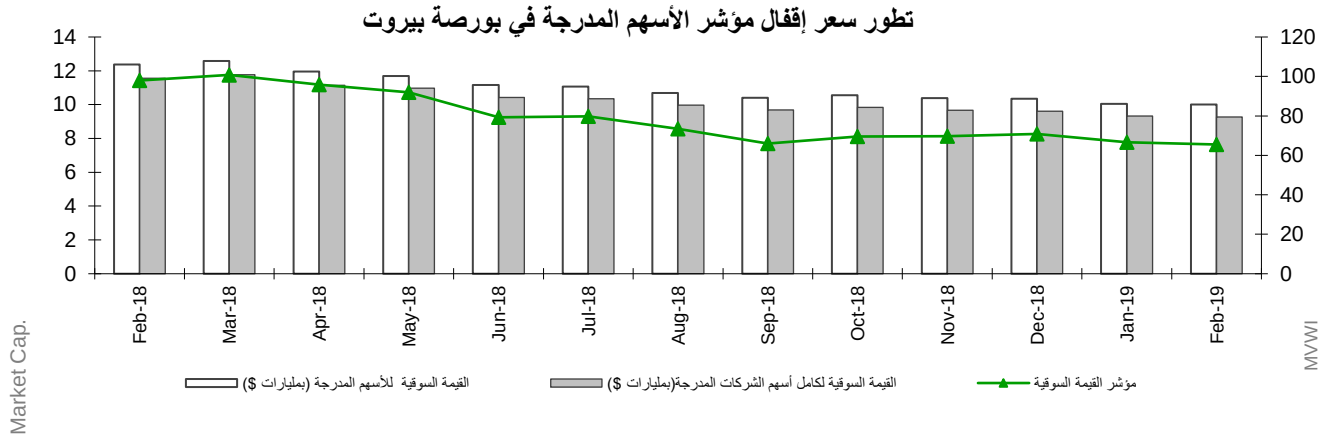

أقفل مؤشر القيمة السوقية للمصارف المدرجة في بورصة بيروت (BDLSI1: Reuters Ticker) خلال شهر شباط 2019 على سعر 625.04 مقابل 634.00 في شهر كانون الثاني 2018 مما شكل تراجعاً بنسبة 1.41%. فيما خص التغيير السنوي في سعر الإغلاق لشهر شباط بين عامي 2017-2018، أظهر مؤشر القيمة السوقية للأسهم المدرجة في بورصة بيروت تراجعاً بنسبة 30.24%.

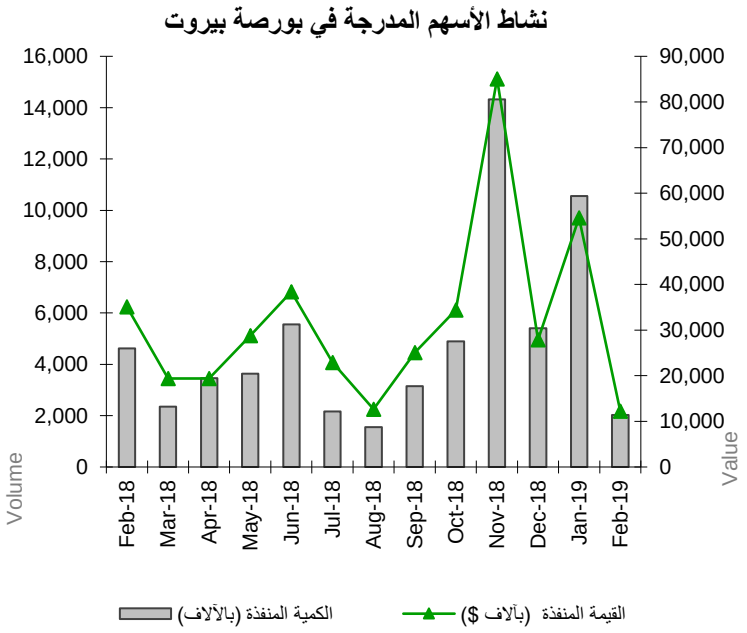

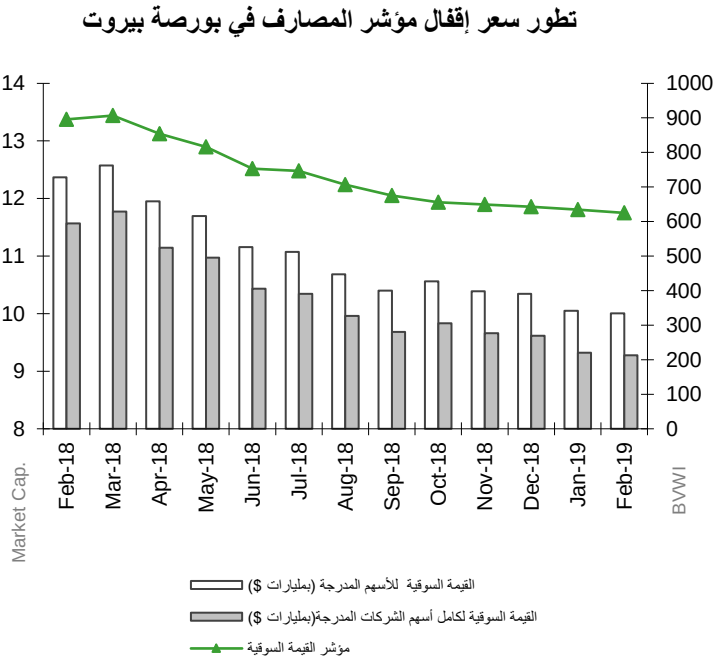

الشهر	مؤشر القيمة السوقية للأسهم المدرجة	نسبة التغيير	مؤشر القيمة السوقية للمصارف المدرجة	نسبة التغيير
شباط 2018	97.93	-2.76%	896.00	-0.39%
آذار 2018	100.78	2.91%	906.80	1.21%
نيسان 2018	95.87	-4.87%	854.35	-5.78%
أيار 2018	91.96	-4.08%	815.95	-4.49%
حزيران 2018	79.27	-13.80%	753.16	-7.70%
تموز 2018	79.80	0.67%	746.90	-0.83%
آب 2018	73.51	-7.89%	706.80	-5.37%
أيلول 2018	65.93	-10.31%	674.86	-4.52%
تشرين الأول 2018	69.60	5.57%	655.57	-2.86%
تشرين الثاني 2018	69.69	0.14%	649.59	-0.91%
كانون الاول 2018	70.83	1.63%	642.42	-1.10%
كانون الثاني 2019	66.59	-5.98%	634.00	-1.31%
شباط 2019	**65.52**	**-1.61%**	**625.04**	**-1.41%**

معدل المؤشرات

- اظهر معدل مؤشر القيمة السوقية للأسهم المدرجة في بورصة بيروت خلال شهر شباط 2019 تراجعاً بنسبة 3.79% إذ أقفل على معدل 64.51 نقطة مقابل 67.05 نقطة لمعدل الشهر السابق.
- اظهر معدل مؤشر القيمة السوقية للمصارف المدرجة في بورصة بيروت خلال شهر شباط 2019 تراجعاً بنسبة 1.90% إذ أقفل على معدل 627.37 نقطة مقابل 639.52 نقطة لمعدل الشهر السابق.
- إجمالي عدد الأسهم المدرجة في بورصة بيروت هو: 28.

تطور معدل مؤشر الأسهم المدرجة في بورصة بيروت

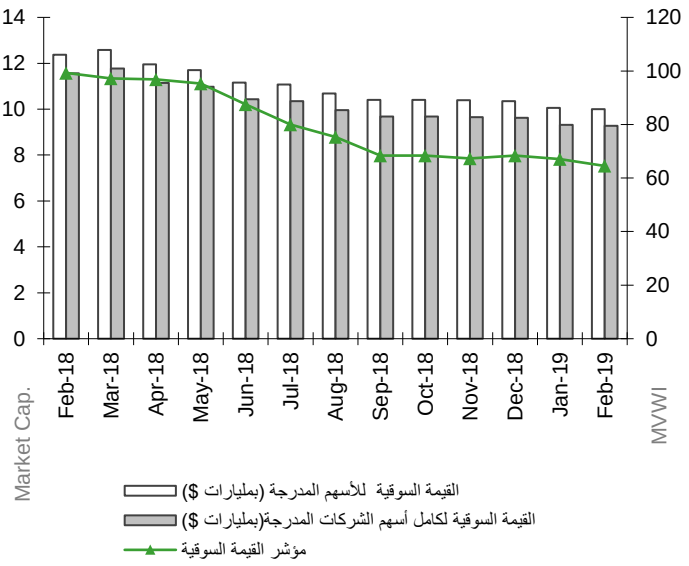

تطور معدل مؤشر المصارف في بورصة بيروت

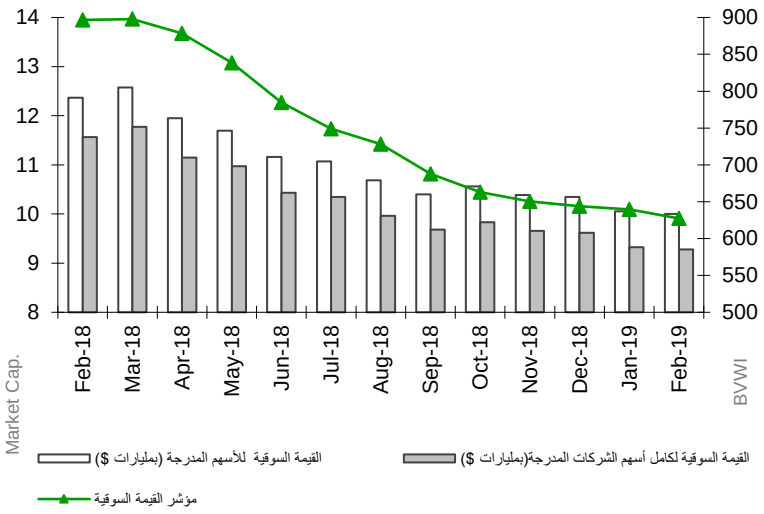

2 - بورصة بيروت

ملخص عن شباط 2019

- انخفض عدد العمليات على البورصة في شهر شباط 2019 (535 عملية) مقارنةً بكانون الثاني 2018 (788 عملية) بنسبة 32.11 %.
- انخفضت كمية الأسهم المتداولة بنسبة 80.75% فبلغت 2.031 مليون سهم مقابل 10.551 مليون سهم في شهر شباط 2019. كما انخفضت قيمة هذه الأسهم بنسبة 77.53% فبلغت 12.27 مليون دولار أميركي في شباط 2019 مقابل 54.59 مليون دولار أميركي في كانون الثاني 2018.

- تصدر سهم Bank Audi Pref. Class H من ناحية أداء سعر الأسهم عن باقي الأسهم المدرجة، إذ سجل ارتفاع نسبته 8.05% ويتبعه Ciments Blancs Nominal بنسبة 7.84%. أما أسوأ اداء لهاذا الشهر، فكان سهم Byblos Bank GDR الذي سجل سعره انخفاضا نسبته 6.67% ويتبعه Bank Audi Pref. Class J بنسبة 5.67%.

- فيما خص نسب الأسهم المتداولة خلال هذا الشهر، فقد تقدم سهم Bank Audi على سائر الأسهم من ناحية كمية التداول بحيث بلغت نسبته 46.83% من مجموع التداول على البورصة، وبلغت الكمية الإجمالية لهذا السهم 951,052، تبعه في المرحلة الثانية Solidere A (321,239) بنسبة 15.82%.

- فيما يتعلق بالقيمة السوقية [1] لمجمل أسهم الشركات المدرجة في بورصة بيروت فقد انخفضت بنسبة 0.47% قياساً على الشهر الماضي إذ بلغت 10.005 مليار دولار أميركي مقابل 10.052 مليار دولار أميركي. وعلى صعيد القيمة السوقية للأسهم المدرجة في البورصة، فقد انخفضت أيضاً بنسبة 0.49% إذ بلغت 9.278 مليار دولار أميركي في شهر كانون الثاني مقابل 9.323 مليار دولار أميركي للشهر الماضي .

3 - سندات دين الجمهورية اللبنانية بعملات أجنبية

أصبحت القيمة الإجمالية لسندات الجمهورية اللبنانية المصدرة بعملات أجنبية 30,964.13 مليار دولار أميركي بنهاية شهر شباط 2019 مقابل 30,964.13 في الشهر السابق.
تاريخ استحقاق سندات اليوروبند التالية في تاريخ 23-04-2019 بقيمة 500 مليون دولار. ترد تفاصيل سندات دين الجمهورية اللبنانية بعملات أجنبية تستحق في سنة 2019 في الجدول أدناه:

تاريخ الاستحقاق	الكمية المستحقة (مليون دولار أميركي)	السعر	العائدات	الفارق
23-04-2019	500	99.750	7.210	4.708
20-05-2019	650	99.420	9.029	6.516
28-11-2019	1,500	98.840	7.949	5.396
المبلغ الإجمالي	2،650$			

(1) ملاحظة: يشمل احتساب القيمة السوقية لمجمل أسهم الشركات المدرجة في بورصة بيروت مجموع قيمة الأسهم المصدرة بأنواعها (تفضيلية وعادية) وفئاتها كافة المدرجة وغير المدرجة لهذه الشركات.

4 – الأسهم التفضيلية والأولوية المدرجة عند الإصدار

المصدر	نوع الأسهم	سعر السهم	الكميّة (آلاف)	القيمة (مليون $)
بنك بيروت	أسهم تفضيلية "H"	$24.95	5,400	135
	أسهم تفضيلية "I"	$24.95	5,000	125
	أسهم تفضيلية "J"	$25.00	3,000	75
	أسهم تفضيلية "K"	$25.00	4,000	100
	أسهم أولوية 2014	$21.00	4,762	100
بنك بيمو	أسهم تفضيلية 2013	$96.70	350	43
بنك عودة	أسهم تفضيلية "H"	$94.00	750	71
	أسهم تفضيلية "I"	$89.90	2,500	225
	أسهم تفضيلية "J"	$84.90	2,750	233
البنك اللبناني للتجارة	أسهم تفضيلية "C"	$100.00	350	35
	أسهم تفضيلية "D"	$94.00	750	71
	أسهم تفضيلية "H"	$94.00	264	25
بنك بيبلوس	أسهم تفضيلية 2008	$75.00	2,000	150
	أسهم تفضيلية 2009	$70.00	2,000	140
القيمة الإجمالية				**1.519**

العدد الإجمالي للأسهم المفضلة في بورصة بيروت بنهاية شباط 2019 هو 14.

بلغت القيمة السوقية للأسهم التفضيلية والأولوية المدرجة في بورصة بيروت 16.37٪ من القيمة الإجمالية لبورصة بيروت بنهاية شباط 2019 مقابل 16.32٪ بنهاية كانون الثاني 2018 من القيمة السوقية الكاملة.

5 - إيصالات إيداع عمومية (GDR)

انخفضت قيمة إيصالات الإيداع العمومية التابعة لبنك لبنان والمهجر بنهاية شباط 2019 بنسبة 0.34% متراوحة بين 8.75 – 8.85 دولار أميركي. انخفضت قيمة إيصالات الإيداع العمومية التابعة لبنك عوده بنسبة 1.46% متراوحة بين 4.56 – 4.88 دولار أميركي. قيمة إيصالات الإيداع العمومية التابعة لبنك بيبلوس لم تتغير متراوحة بين 77.00 – 0.00 دولار أميركي.

6 – شهادات الإيداع المصدرة غير المستحقة

لم يكن هناك أي إصدار لشهادات إيداع مصدرة. حافظت قيمة شهادات الإيداع المصدرة غير المستحقة على مكانتها بقيمة 950 مليون دولار أميركي بين ثلاثة مصارف: بيبلوس بنك (300 مليون دولار أميركي)، بنك لبنان والمهجر (300 مليون دولار أميركي)، بنك عودة (350 مليون دولار أميركي).

	مصدرة	غير مستحقة (مليون)			عدد المصارف
		محلية	خارجية	المجموع	
كانون الثاني 2018	0	950	0	950	3
شباط 2019	0	950	0	950	3

7 - سندات دين المصارف والمؤسسات المالية اللبنانية بالعملات المختلفة

بلغت قيمة سندات الدين المحلية المصدرة من قبل المؤسسات المالية 24.412 مليون دولار أميركي بنهاية كانون الأول 2018 مقابل 24.260 مليون دولار أميركي بنهاية أيلول 2018.