هيئة الأسواق المالية
CAPITAL MARKETS AUTHORITY
LEBANON

1 - الأسواق المالية

أسعار الإقفال

أقفل مؤشر القيمة السوقية للأسهم المدرجة في بورصة بيروت (BDLSI: Reuters Ticker) خلال شهر تشرين الثاني 2018 على سعر 69.69 مقابل 69.60 في شهر تشرين الأول 2018 مما شكل ارتفاعاً بنسبة 0.14%. فيما خص التغيير السنوي في سعر الإغلاق لشهر تشرين الثاني بين عامي 2017 و2018، أظهر مؤشر القيمة السوقية للأسهم المدرجة في بورصة بيروت تراجعاً بنسبة 18.66%.

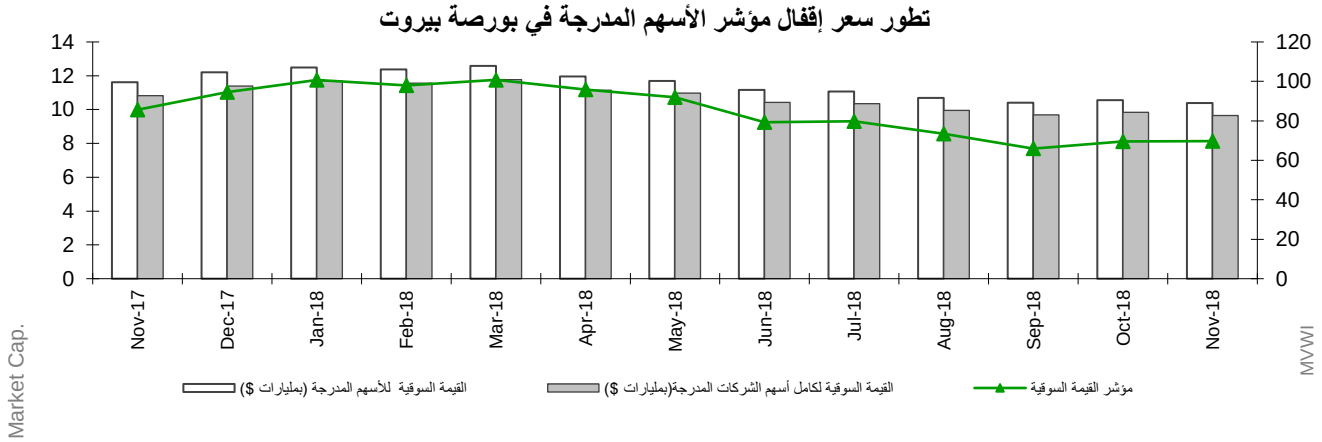

أقفل مؤشر القيمة السوقية للمصارف المدرجة في بورصة بيروت (BDLSI1: Reuters Ticker) خلال شهر تشرين الثاني 2018 على سعر 649.59 مقابل 655.57 في شهر تشرين الأول 2018 مما شكل تراجعاً بنسبة 0.91%. فيما خص التغيير السنوي في سعر الإغلاق لشهر تشرين الثاني بين عامي 2017-2018، أظهر مؤشر القيمة السوقية للأسهم المدرجة في بورصة بيروت تراجعاً بنسبة 13.03%.

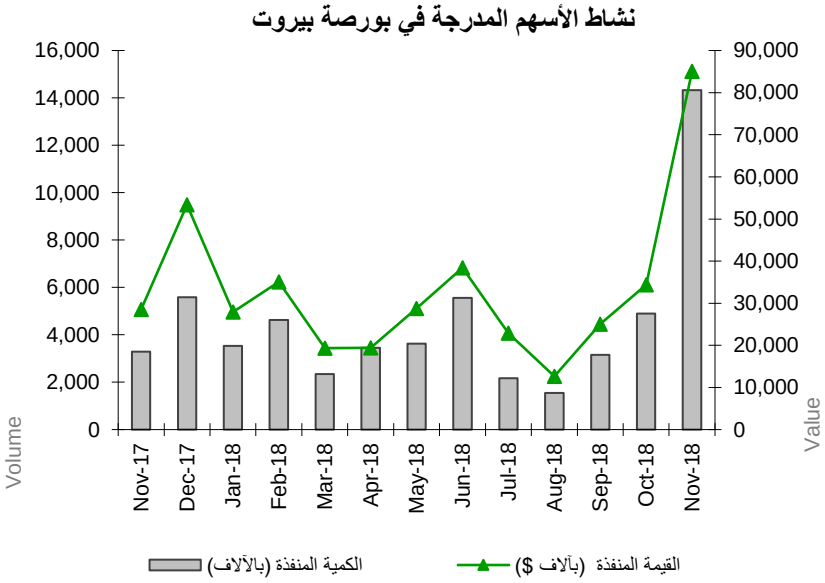

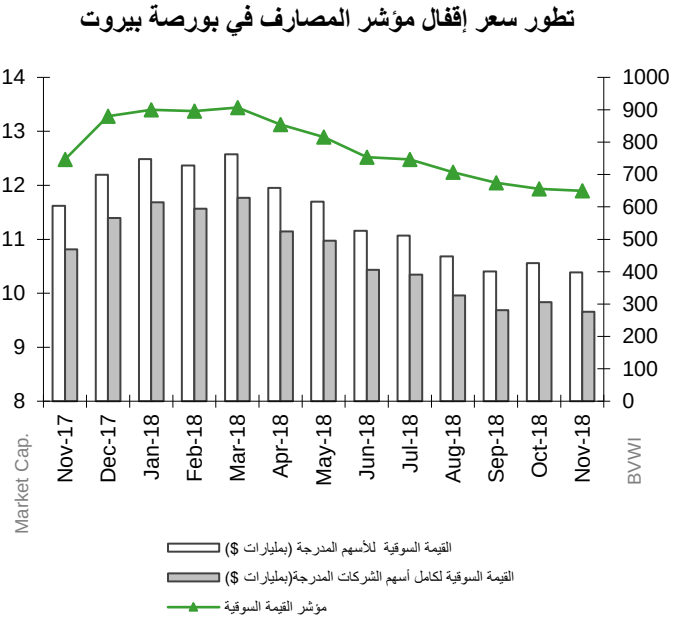

الشهر	مؤشر القيمة السوقية للأسهم المدرجة	نسبة التغيير	مؤشر القيمة السوقية للمصارف المدرجة	نسبة التغيير
تشرين الثاني 2017	85.57	-3.08%	746.87	-4.21%
كانون الأول 2018	94.58	10.54%	880.22	13.53%
كانون الثاني 2018	100.71	6.48%	899.54	2.20%
شباط 2018	97.93	-2.76%	896.00	-0.39%
آذار 2018	100.78	2.91%	906.80	1.21%
نيسان 2018	95.87	-4.87%	854.35	-5.78%
أيار 2018	91.96	-4.08%	815.95	-4.49%
حزيران 2018	79.27	-13.80%	753.16	-7.70%
تموز 2018	79.80	0.67%	746.90	-0.83%
آب 2018	73.51	-7.89%	706.80	-5.37%
أيلول 2018	65.93	-10.31%	674.86	-4.52%
تشرين الأول 2018	69.60	5.57%	655.57	-2.86%
تشرين الثاني 2018	**69.69**	**0.14%**	**649.59**	**-0.91%**

معدل المؤشرات

- اظهر معدل مؤشر القيمة السوقية للأسهم المدرجة في بورصة بيروت خلال شهر تشرين الثاني 2018 تراجعاً بنسبة 1.55% إذ أقفل على معدل 67.34 نقطة مقابل 68.40 نقطة لمعدل الشهر السابق.
- اظهر معدل مؤشر القيمة السوقية للمصارف المدرجة في بورصة بيروت خلال شهر تشرين الثاني 2018 تراجعاً بنسبة 1.87% إذ أقفل على معدل 650.48 نقطة مقابل 662.85 نقطة لمعدل الشهر السابق.
- انخفض المعدل السنوي لمؤشر القيمة السوقية للأسهم المدرجة في بورصة بيروت بنسبة 2.00% في نهاية شهر تشرين الثاني 2018 وأصبحت قيمته 84.49 مقابل 86.21 في نهاية تشرين الأول 2018.
- إجمالي عدد الأسهم المدرجة في بورصة بيروت هو: 28.

تطور معدل مؤشر المصارف في بورصة بيروت

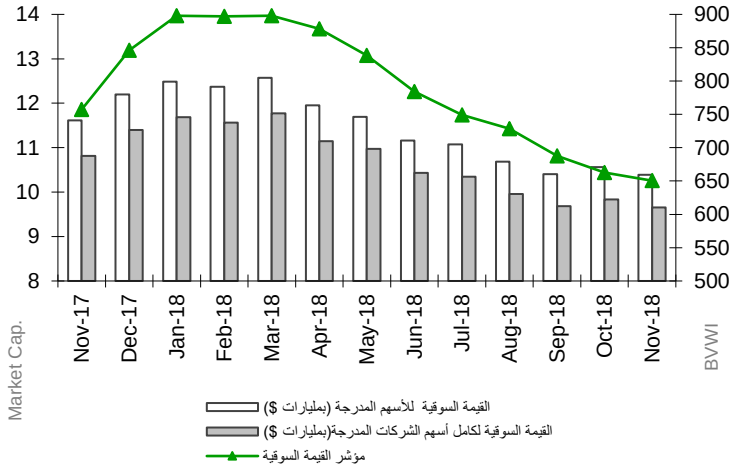

تطور معدل مؤشر الأسهم المدرجة في بورصة بيروت

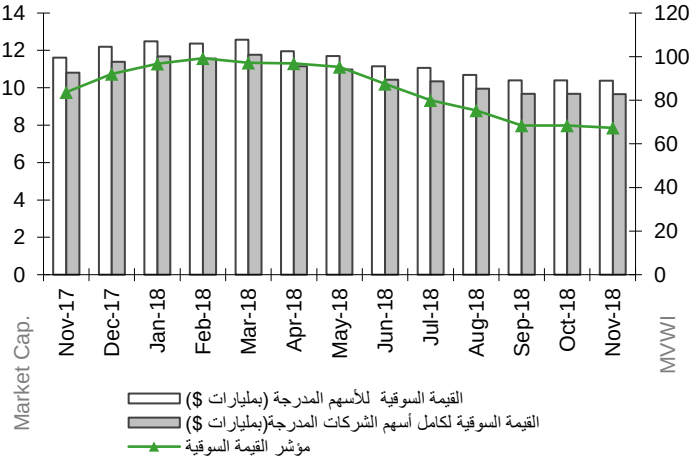

2 - بورصة بيروت

ملخص عن تشرين الثاني 2018

- انخفض عدد العمليات على البورصة في شهر تشرين الثاني 2018 (506 عملية) مقارنةً بتشرين الأول 2018 (1،082 عملية) بنسبة 53.23 %.
- ارتفعت كمية الأسهم المتداولة بنسبة 192.35% فبلغت 14.323 مليون سهم مقابل 4.899 مليون سهم في شهر تشرين الثاني 2018. كما ارتفعت قيمة هذه الأسهم بنسبة 147.42% فبلغت 85.07 مليون دولار أميركي في تشرين الثاني 2018 مقابل 34.38 مليون دولار أميركي في تشرين الأول 2018.

- تصدر سهم Solidere B من ناحية أداء سعر الأسهم عن باقي الأسهم المدرجة، إذ سجل ارتفاع نسبته 2.56% يتبعه Bank Audi بنسبة 2.45%. أما أسوأ اداء لهاذا الشهر، فكان سهم BLOM Bank GDR الذي سجل سعره انخفاضا نسبته 5.60% ويتبعه Bank Audi – GDR بنسبة 5.42%.

- فيما خص نسب الأسهم المتداولة خلال هذا الشهر، فقد تقدم سهم Bank Audi على سائر الأسهم من ناحية كمية التداول بحيث بلغت نسبته 57.65% من مجموع التداول على البورصة، وبلغت الكمية الإجمالية لهذا السهم 8,215,799، تبعه في المرحلة الثانية Solidere B (2,207,724) بنسبة 15.49%.

- فيما يتعلق بالقيمة السوقية [1] لمجمل أسهم الشركات المدرجة في بورصة بيروت فقد انخفضت بنسبة 1.64% قياساً على الشهر الماضي إذ بلغت 10.387 مليار دولار أميركي مقابل 10.561 مليار دولار أميركي. وعلى صعيد القيمة السوقية للأسهم المدرجة في البورصة، فقد انخفضت أيضاً بنسبة 1.78% إذ بلغت 9.659 مليار دولار أميركي في شهر تشرين الثاني مقابل 9.833 مليار دولار أميركي للشهر الماضي .

3 - سندات دين الجمهورية اللبنانية بعملات أجنبية

أصبحت القيمة الإجمالية لسندات الجمهورية اللبنانية المصدرة بعملات أجنبية 30,964.13 مليار دولار أميركي بنهاية شهر تشرين الثاني 2018 مقابل 32،492.96 في الشهر السابق.
تاريخ استحقاق سندات اليوروبند التالية في تاريخ 23-04-2019 بقيمة 500 مليون دولار. ترد تفاصيل سندات دين الجمهورية اللبنانية بعملات أجنبية التي استحقت في شهر تشرين الثاني 2018 في الجدول أدناه:

تاريخ الاستحقاق	الكمية المستحقة (مليون دولار أميركي)	السعر	العائدات	الفارق
2018-11-12	1,025	99.70	%6.178	4.153
2018-11-28	556.25	99.30	%7.302	7.793
المبلغ الإجمالي	$1,581.25			

(1) ملاحظة: يشمل احتساب القيمة السوقية لمجمل أسهم الشركات المدرجة في بورصة بيروت مجموع قيمة الأسهم المصدرة بأنواعها (تفضيلية وعادية) وفئاتها كافة المدرجة وغير المدرجة لهذه الشركات.

4 – الأسهم التفضيلية والأولوية المدرجة عند الإصدار

المصدر	نوع الأسهم	سعر السهم	الكميّة (آلاف)	القيمة (مليون $)
بنك بيروت	أسهم تفضيلية "H"	$25.00	5,400	135
	أسهم تفضيلية "I"	$24.95	5,000	125
	أسهم تفضيلية "J"	$25.00	3,000	75
	أسهم تفضيلية "K"	$25.00	4,000	100
	أسهم أولوية 2014	$21.00	4,762	100
بنك بيمو	أسهم تفضيلية 2013	$96.50	350	43
بنك عودة	أسهم تفضيلية "H"	$87.00	750	65
	أسهم تفضيلية "I"	$89.90	2,500	225
	أسهم تفضيلية "J"	$90.00	2,750	248
البنك اللبناني للتجارة	أسهم تفضيلية "C"	$100.00	350	35
	أسهم تفضيلية "D"	$94.00	750	71
	أسهم تفضيلية "H"	$94.00	264	25
بنك بيبلوس	أسهم تفضيلية 2008	$72.00	2,000	144
	أسهم تفضيلية 2009	$72.00	2,000	144
القيمة الإجمالية				**1.531**

العدد الإجمالي للأسهم المفضلة في بورصة بيروت بنهاية تشرين الثاني 2018 هو 14.

بلغت القيمة السوقية للأسهم التفضيلية والأولوية المدرجة في بورصة بيروت 15.80٪ من القيمة الإجمالية لبورصة بيروت بنهاية تشرين الثاني 2018 مقابل 15.57٪ بنهاية تشرين الأول 2018 من القيمة السوقية الكاملة.

5 - إيصالات إيداع عمومية (GDR)

انخفضت قيمة إيصالات الإيداع العمومية التابعة لبنك لبنان والمهجر بنهاية تشرين الثاني 2018 بنسبة 3.81% متراوحة بين 9.60 – 9.75 دولار أميركي. قيمة إيصالات الإيداع العمومية التابعة لبنك عوده لم تتغير متراوحة بين 4.86 – 4.90 دولار أميركي. ارتفعت قيمة إيصالات الإيداع العمومية التابعة لبنك بيبلوس بنسبة 12.00% متراوحة بين 77.00 – 0.00 دولار أميركي.

هيئة الأسواق المالية
CAPITAL MARKETS AUTHORITY
LEBANON

6 – شهادات الإيداع المصدرة غير المستحقة

لم يكن هناك أي إصدار لشهادات إيداع مصدرة. حافظت قيمة شهادات الإيداع المصدرة غير المستحقة على مكانتها بقيمة 950 مليون دولار أميركي بين ثلاثة مصارف: بيبلوس بنك (300 مليون دولار أميركي)، بنك لبنان والمهجر (300 مليون دولار أميركي)، بنك عودة (350 مليون دولار أميركي).

	مصدرة	غير مستحقة (مليون)			عدد المصارف
		محلية	خارجية	المجموع	
تشرين الأول 2018	0	950	0	950	3
تشرين الثاني 2018	0	950	0	950	3

7 - سندات دين المصارف والمؤسسات المالية اللبنانية بالعملات المختلفة

بلغت قيمة سندات الدين المحلية المصدرة من قبل المؤسسات المالية 26.024 مليون دولار أميركي بنهاية أيلول 2018 مقابل 24.583 مليون دولار أميركي بنهاية حزيران 2018.