هيئة الأسواق المالية
CAPITAL MARKETS AUTHORITY
LEBANON

١ - الأسواق المالية

أسعار الإقفال

أقفل مؤشر القيمة السوقية للأسهم المدرجة في بورصة بيروت (BDLSI: Reuters Ticker) خلال شهر نيسان ٢٠١٩ على سعر ٦٦,٢٦ مقابل ٦٣,٢٠ في شهر اذار ٢٠١٩ مما شكل تراجعاً بنسبة ٤,٦٢%. فيما خص التغيير السنوي في سعر الإغلاق لشهر نيسان بين عامي ٢٠١٨ و٢٠١٩، أظهر مؤشر القيمة السوقية للأسهم المدرجة في بورصة بيروت تراجعاً بنسبة ٣٤,٠٧%.

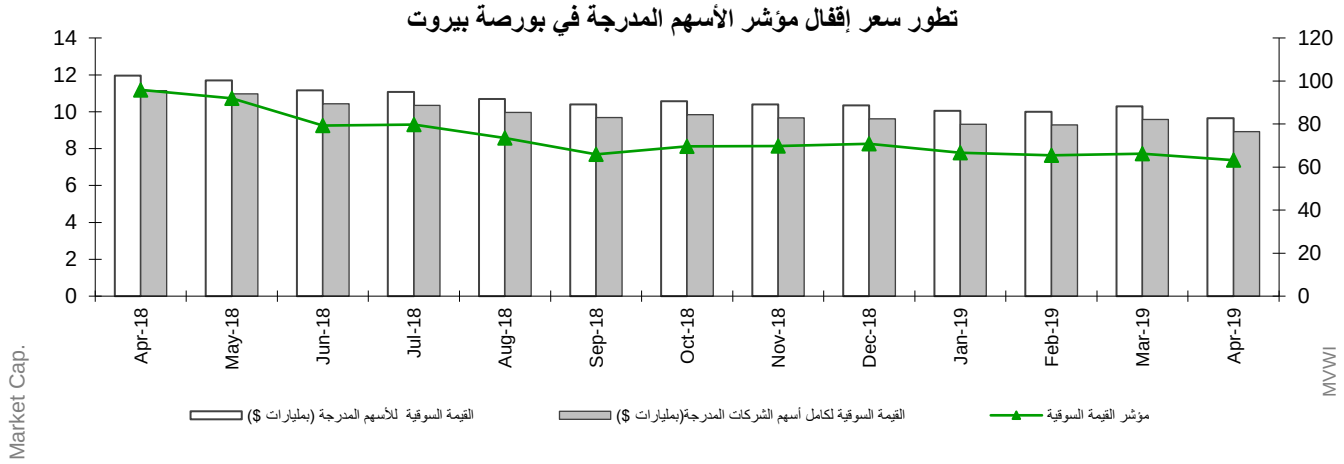

أقفل مؤشر القيمة السوقية للمصارف المدرجة في بورصة بيروت (BDLSI1: Reuters Ticker)خلال شهر نيسان ٢٠١٩ على سعر ٦١٦,١٣ مقابل ٦٤٣,١٣ في شهر اذار ٢٠١٩ مما شكل تراجعاً بنسبة ٤,٣٠%. فيما خص التغيير السنوي في سعر الإغلاق لشهر نيسان بين عامي ٢٠١٧-٢٠١٨، أظهر مؤشر القيمة السوقية للأسهم المدرجة في بورصة بيروت تراجعاً بنسبة ٢٧,٨٨%.

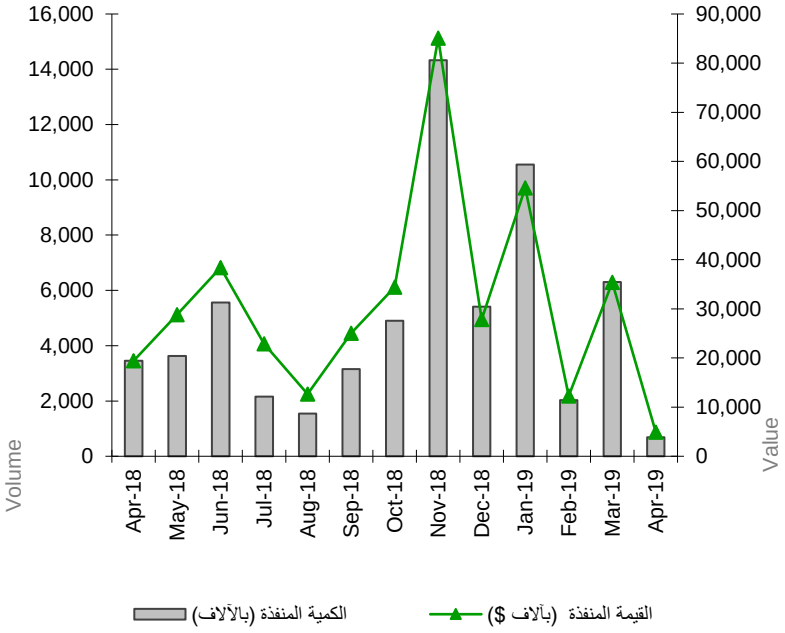

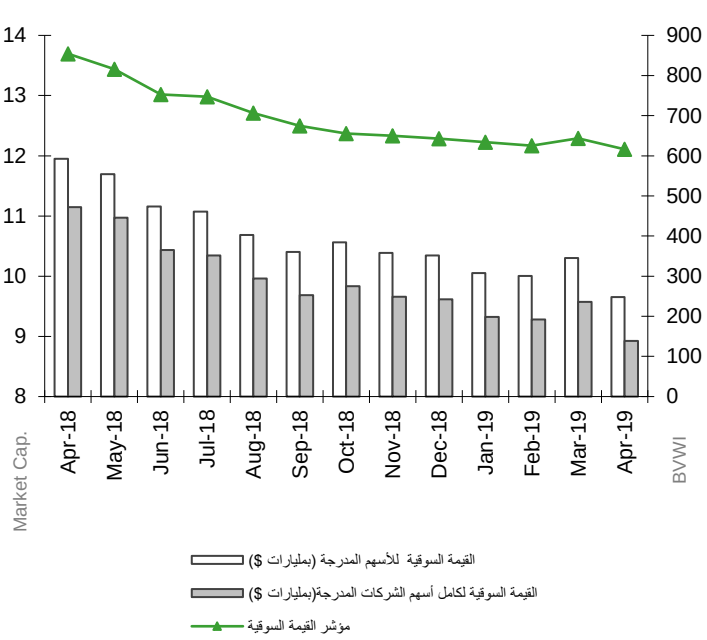

الشهر	مؤشر القيمة السوقية للأسهم المدرجة	نسبة التغيير	مؤشر القيمة السوقية للمصارف المدرجة	نسبة التغيير
نيسان ٢٠١٨	٩٥,٨٧	-٤,٨٧٪	٨٥٤,٣٥	-٥,٧٨٪
أيار ٢٠١٨	٩١,٩٦	-٤.٠٨%	٨١٥,٩٥	-٤,٤٩%
حزيران ٢٠١٨	٧٩,٢٧	-١٣,٨٠%	٧٥٣,١٦	-٧,٧٠%
تموز ٢٠١٨	٧٩,٨٠	٠,٦٧%	٧٤٦,٩٠	-٠,٨٣%
آب ٢٠١٨	٧٣,٥١	-٧,٨٩%	٧٠٦,٨٠	-٥,٣٧%
أيلول ٢٠١٨	٦٥,٩٣	-١٠,٣١%	٦٧٤,٨٦	-٤,٥٢%
تشرين الأول ٢٠١٨	٦٩,٦٠	٥,٥٧%	٦٥٥,٥٧	-٢,٨٦%
تشرين الثاني ٢٠١٨	٦٩,٦٩	٠,١٤%	٦٤٩,٥٩	-٠,٩١%
كانون الاول ٢٠١٨	٧٠,٨٣	١,٦٣%	٦٤٢,٤٢	-١,١٠%
كانون الثاني ٢٠١٩	٦٦,٥٩	-٥,٩٨%	٦٣٤,٠٠	-١,٣١%
شباط ٢٠١٩	٦٥,٥٢	-١,٦١%	٦٢٥,٠٤	-١,٤١%
اذار ٢٠١٩	٦٦,٢٦	١,١٣%	٦٤٣,١٣	٢,٨٩%
نيسان ٢٠١٩	**٦٣,٢٠**	**-٤,٦٢%**	**٦١٦,١٣**	**-٤,٢٠%**

معدل المؤشرات

- اظهر معدل مؤشر القيمة السوقية للأسهم المدرجة في بورصة بيروت خلال شهر نيسان ٢٠١٩ تراجعاً بنسبة ١,٢٧% إذ أقفل على معدل ٦٣,٧٩ نقطة مقابل ٦٤,٦١ نقطة لمعدل الشهر السابق.
- اظهر معدل مؤشر القيمة السوقية للمصارف المدرجة في بورصة بيروت خلال شهر نيسان ٢٠١٩ تراجعاً بنسبة ٠,٩٦% إذ أقفل على معدل ٦٣٢,٦٧ نقطة مقابل ٦٣٨,٨١ نقطة لمعدل الشهر السابق.
- إجمالي عدد الأسهم المدرجة في بورصة بيروت هو: ٣٧.

تطور معدل مؤشر الأسهم المدرجة في بورصة بيروت

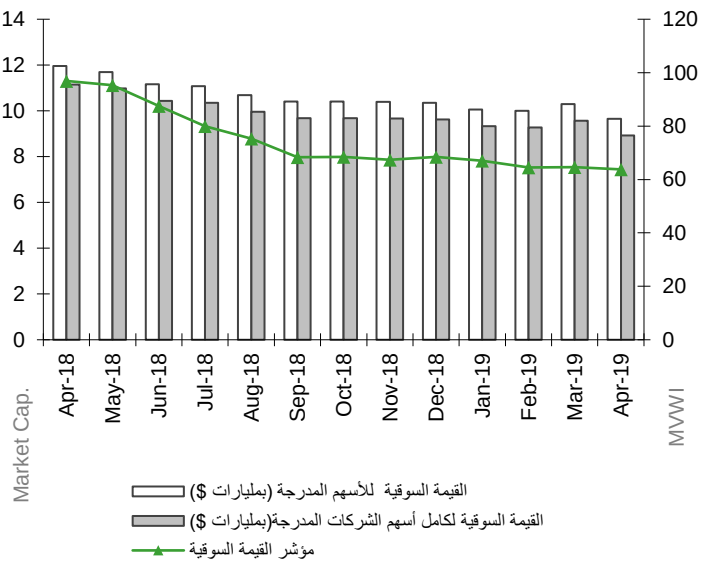

تطور معدل مؤشر المصارف في بورصة بيروت

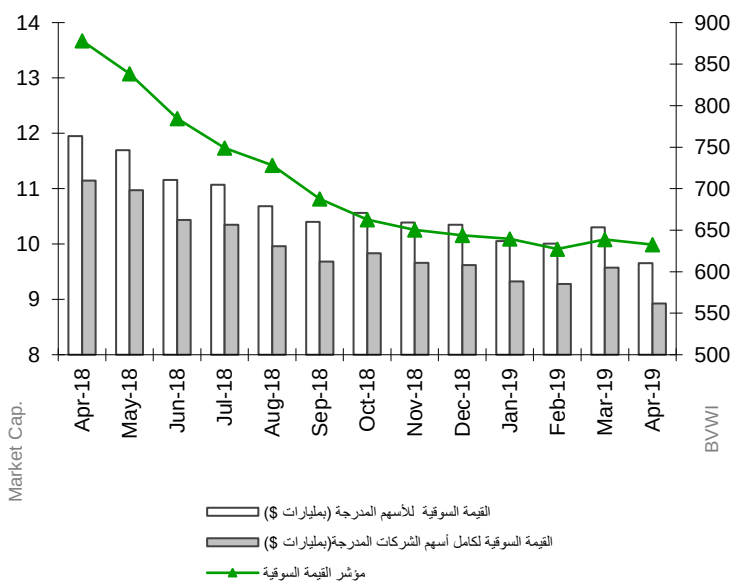

٢ - بورصة بيروت

ملخص عن نيسان ٢٠١٩

- انخفض عدد العمليات على البورصة في شهر نيسان ٢٠١٩ (٤٥٣ عملية) مقارنةً بأذار ٢٠١٩ (٦١٨ عملية) بنسبة ٣٦,٧٠ %.
- انخفضت كمية الأسهم المتداولة بنسبة ٨٩,٠٦% فبلغت ٠,٦٩٠ مليون سهم مقابل ٦,٣٠٧ مليون سهم في شهر نيسان ٢٠١٩. كما انخفضت قيمة هذه الأسهم بنسبة ٨٦,٠٨% فبلغت ٤,٩٣ مليون دولار أميركي في نيسان ٢٠١٩ مقابل ٣٥,٤٢ مليون دولار أميركي في اذار ٢٠١٩.

- تصدر سهم Byblos Bank Pref. Class ٢٠٠٩ من ناحية أداء سعر الأسهم عن باقي الأسهم المدرجة، إذ سجل ارتفاع نسبته ٩,٦٥% ويتبعه HOLCIM Liban بنسبة ١,١٧%. أما أسوأ اداء لهاذا الشهر، فكان سهم BLOM Bank GDR الذي سجل سعره انخفاضا نسبته ١٧,٩٥% ويتبعه Bank Audi - GDR بنسبة ١١,٨٢%.

- فيما خص نسب الأسهم المتداولة خلال هذا الشهر، فقد تقدم سهم Bank Audi على سائر الأسهم من ناحية كمية التداول بحيث بلغت نسبته ٣١,٤٦% من مجموع التداول على البورصة، وبلغت الكمية الإجمالية لهذا السهم ٢١٧،٠١١، تبعه في المرحلة الثانية Byblos Bank (١٢٢،٨٤٩) بنسبة ١٧,٨١%.

- فيما يتعلق بالقيمة السوقية [(١)] لمجمل أسهم الشركات المدرجة في بورصة بيروت فقد انخفضت بنسبة ٦,٢٧% قياساً على الشهر الماضي إذ بلغت ٩,٦٥٤ مليار دولار أميركي مقابل ١٠,٢٩٩ مليار دولار أميركي. وعلى صعيد القيمة السوقية للأسهم المدرجة في البورصة، فقد انخفضت أيضاً بنسبة ٦,٧٧% إذ بلغت ٨,٩٢٤ مليار دولار أميركي في شهر نيسان مقابل ٩,٥٧٢ مليار دولار أميركي للشهر الماضي .

٣ - سندات دين الجمهورية اللبنانية بعملات أجنبية

أصبحت القيمة الإجمالية لسندات الجمهورية اللبنانية المصدرة بعملات أجنبية ٣٠،٤٦٤,١٣ مليار دولار أميركي بنهاية شهر نيسان ٢٠١٩ مقابل ٣٠،٩٦٤,١٣ في الشهر السابق. تم استحقاق سند دين الجمهورية اللبنانية بعملات أجنبية بتاريخ ٢٣-٠٤-٢٠١٩ بقيمة ٥٠٠ مليون دولار أميركي.
تاريخ استحقاق سندات اليوروبند التالية في تاريخ ٢٠-٠٥-٢٠١٩ بقيمة ٦٥٠ مليون دولار. ترد تفاصيل سندات دين الجمهورية اللبنانية بعملات أجنبية تستحق في سنة ٢٠١٩ في الجدول أدناه:

تاريخ الاستحقاق	الكمية المستحقة (مليون دولار أميركي)	السعر	العائدات	الفارق
٢٠-٠٥-٢٠١٩	٦٥٠	٩٩,٦٤٠	١٤,٨٩٩	١٢,٥٦٣
٢٨-١١-٢٠١٩	١،٥٠٠	٩٨,٢١٠	٨,٧٧٧	٦,٣٢٢
المبلغ الإجمالي	٢،١٥٠$			

(١) ملاحظة: يشمل احتساب القيمة السوقية لمجمل أسهم الشركات المدرجة في بورصة بيروت مجموع قيمة الأسهم المصدرة بأنواعها (تفضيلية وعادية) وفئاتها كافة المدرجة وغير المدرجة لهذه الشركات.

٤ – الأسهم التفضيلية والأولوية المدرجة عند الإصدار

المصدر	نوع الأسهم	سعر السهم	الكميّة (آلاف)	القيمة (مليون $)
بنك بيروت	أسهم تفضيلية "H" أسهم تفضيلية "I" أسهم تفضيلية "J" أسهم تفضيلية "K" أسهم أولوية ٢٠١٤	$٢٤,٩٠ $٢٤,٩٥ $٢٥,٠٠ $٢٥,٠٠ $٢١,٠٠	٥،٤٠٠ ٥،٠٠٠ ٣،٠٠٠ ٤،٠٠٠ ٤،٧٦٢	١٣٤ ١٢٥ ٧٥ ١٠٠ ١٠٠
بنك بيمو	أسهم تفضيلية ٢٠١٣	$٩٦,٧٠	٣٥٠	٤٣
بنك عودة	أسهم تفضيلية "H" أسهم تفضيلية "I" أسهم تفضيلية "J"	$٩٥,٠٠ $٨٩,٨٠ $٨٣,٠٠	٧٥٠ ٢،٥٠٠ ٢،٧٥٠	٧١ ٢٢٥ ٢٢٨
البنك اللبناني للتجارة	أسهم تفضيلية "D" أسهم تفضيلية "H"	$٩٤,٠٠ $٩٤,٠٠	٧٥٠ ٢٦٤	٧١ ٢٥
بنك بيبلوس	أسهم تفضيلية ٢٠٠٨ أسهم تفضيلية ٢٠٠٩	$٧٦,٠٠ $٧٨,٩٥	٢،٠٠٠ ٢،٠٠٠	١٥٢ ١٥٨
القيمة الإجمالية				١,٥٢٠

العدد الإجمالي للأسهم المفضلة في بورصة بيروت بنهاية نيسان ٢٠١٩ هو ١٣.

بلغت القيمة السوقية للأسهم التفضيلية والأولوية المدرجة في بورصة بيروت ١٦,٧٩٪ من القيمة الإجمالية لبورصة بيروت بنهاية نيسان ٢٠١٩ مقابل ١٥,٨٨٪ بنهاية اذار ٢٠١٩ من القيمة السوقية الكاملة.

٥ - إيصالات إيداع عمومية (GDR)

انخفضت قيمة إيصالات الايداع العمومية التابعة لبنك لبنان والمهجر بنهاية نيسان ٢٠١٩ بنسبة ١٧,٧٣% متراوحة بين ٧,٩٥ – ٨,٠٠ دولار أميركي. انخفضت قيمة إيصالات الايداع العمومية التابعة لبنك عوده بنسبة ١٥,١٦% متراوحة بين ٤,٢٢ – ٤,٤٠ دولار أميركي. قيمة إيصالات الإيداع العمومية التابعة لبنك بيبلوس لم تتغير متراوحة بين ٧٧,٠٠ – ٠,٠٠ دولار أميركي.

٦ – شهادات الإيداع المصدرة غير المستحقة

لم يكن هناك أي إصدار لشهادات إيداع مصدرة. حافظت قيمة شهادات الإيداع المصدرة غير المستحقة على مكانتها بقيمة ٩٥٠ مليون دولار أميركي بين ثلاثة مصارف: بيبلوس بنك (٣٠٠ مليون دولار أميركي)، بنك لبنان والمهجر (٣٠٠ مليون دولار أميركي)، بنك عودة (٣٥٠ مليون دولار أميركي).

	مصدرة	غير مستحقة (مليون)			عدد المصارف
		محلية	خارجية	المجموع	
اذار ٢٠١٩	٠	٩٥٠	٠	٩٥٠	٣
نيسان ٢٠١٩	٠	٩٥٠	٠	٩٥٠	٣

٧ - سندات دين المصارف والمؤسسات المالية اللبنانية بالعملات المختلفة

بلغت قيمة سندات الدين المحلية المصدرة من قبل المؤسسات المالية ٢٥,٤٩٦ مليون دولار أميركي بنهاية اذار ٢٠١٩ مقابل ٢٤,٤١٢ مليون دولار أميركي بنهاية كانون الأول ٢٠١٨.