هيئة الأسواق المالية
CAPITAL MARKETS AUTHORITY
LEBANON

١ - الأسواق المالية

أسعار الإقفال

أقفل مؤشر القيمة السوقية للأسهم المدرجة في بورصة بيروت (BDLSI: Reuters Ticker) خلال شهر حزيران ٢٠١٩ على سعر ٦٣,٩١ مقابل ٥٥,٩٧ في شهر أيار ٢٠١٩ مما شكل تقدماً بنسبة ١٤,١٨%. فيما خص التغيير السنوي في سعر الإغلاق لشهر حزيران بين عامي ٢٠١٨ و٢٠١٩، أظهر مؤشر القيمة السوقية للأسهم المدرجة في بورصة بيروت تراجعاً بنسبة ١٩,٣٨%.

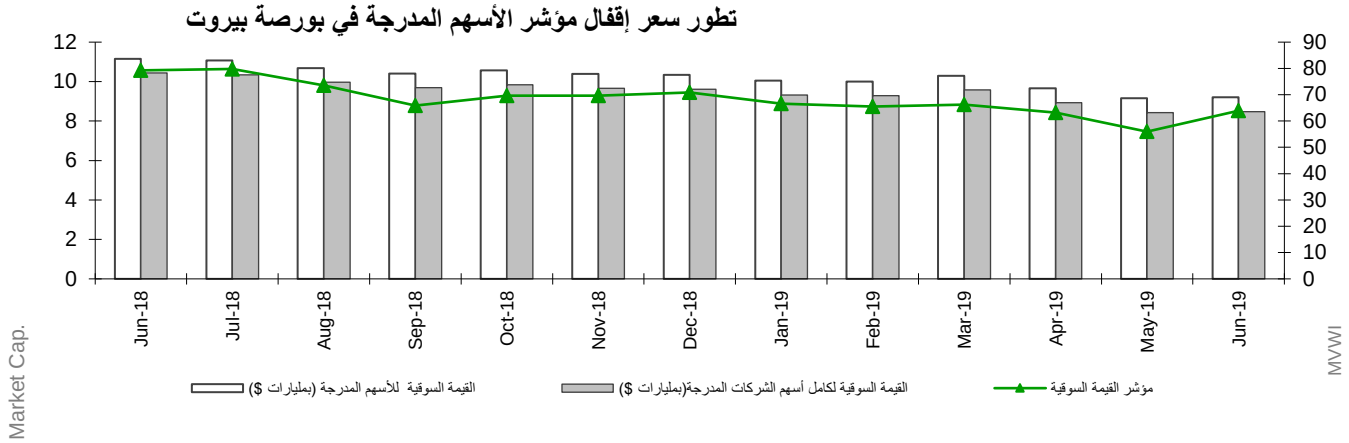

أقفل مؤشر القيمة السوقية للمصارف المدرجة في بورصة بيروت (BDLSI1: Reuters Ticker) خلال شهر حزيران ٢٠١٩ على سعر ٥٤٦,٣٥ مقابل ٥٧٥,٥٢ في شهر أيار ٢٠١٩ مما شكل تراجعاً بنسبة ٥,٠٧%. فيما خص التغيير السنوي في سعر الإغلاق لشهر حزيران بين عامي ٢٠١٨-٢٠١٩، أظهر مؤشر القيمة السوقية للأسهم المدرجة في بورصة بيروت تراجعاً بنسبة ٢٧,٤٦%.

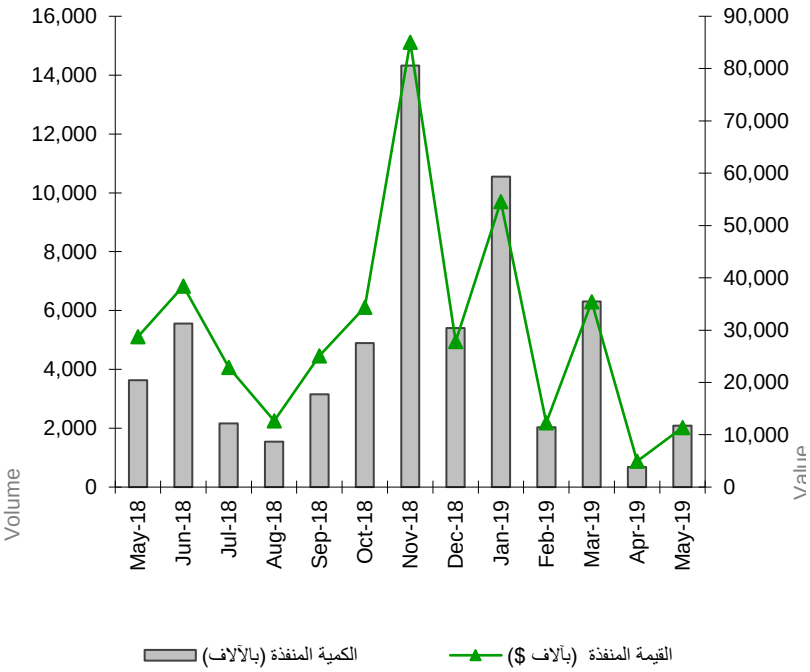

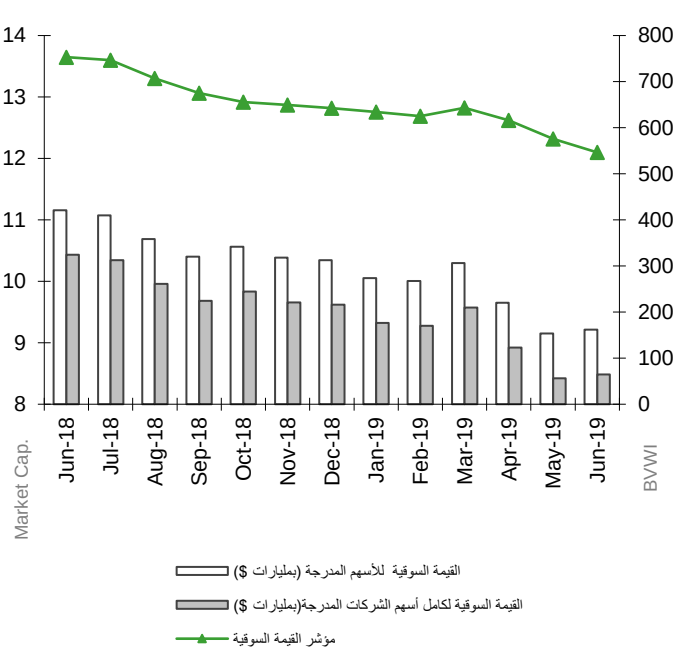

هيئة الأسواق المالية
CAPITAL MARKETS AUTHORITY
LEBANON

مديرية الأبحاث والإعلام
تقرير الأسواق المالية للنشرة الشهريّة لدى هيئة الأسواق المالية
حزيران ٢٠١٩

الشهر	مؤشر القيمة السوقية للأسهم المدرجة	نسبة التغيير	مؤشر القيمة السوقية للمصارف المدرجة	نسبة التغيير
حزيران ٢٠١٨	٧٩,٢٧	%١٣,٨٠-	٧٥٣,١٦	%٧,٧٠-
تموز ٢٠١٨	٧٩,٨٠	%٠,٦٧	٧٤٦,٩٠	%٠,٨٣-
آب ٢٠١٨	٧٣,٥١	%٧,٨٩-	٧٠٦,٨٠	%٥,٣٧-
أيلول ٢٠١٨	٦٥,٩٣	%١٠,٣١-	٦٧٤,٨٦	%٤,٥٢-
تشرين الأول ٢٠١٨	٦٩,٦٠	%٥,٥٧	٦٥٥,٥٧	%٢,٨٦-
تشرين الثاني ٢٠١٨	٦٩,٦٩	%٠,١٤	٦٤٩,٥٩	%٠,٩١-
كانون الاول ٢٠١٨	٧٠,٨٣	%١,٦٣	٦٤٢,٤٢	%١,١٠-
كانون الثاني ٢٠١٩	٦٦,٥٩	%٥,٩٨-	٦٣٤,٠٠	%١,٣١-
شباط ٢٠١٩	٦٥,٥٢	%١,٦١-	٦٢٥,٠٤	%١,٤١-
آذار ٢٠١٩	٦٦,٢٦	%١,١٣	٦٤٣,١٣	%٢,٨٩
نيسان ٢٠١٩	٦٣,٢٠	%٤,٦٢-	٦١٦,١٣	%٤,٢٠-
أيار ٢٠١٩	٥٥,٩٧	%١١,٤٤-	٥٧٥,٥٢	%٦,٥٩-
حزيران ٢٠١٩	**٦٣,٩١**	**%١٤,١٨**	**٥٤٦,٣٥**	**%٥,٠٧-**

معدل المؤشرات

- اظهر معدل مؤشر القيمة السوقية للأسهم المدرجة في بورصة بيروت خلال شهر حزيران ٢٠١٩ تقدماً بنسبة ٣,٠٤% إذ أقفل على معدل ٥٨,٥٩ نقطة مقابل ٥٦,٨٦ نقطة لمعدل الشهر السابق.
- اظهر معدل مؤشر القيمة السوقية للمصارف المدرجة في بورصة بيروت خلال شهر حزيران ٢٠١٩ تراجعاً بنسبة ٤,٤٤% إذ أقفل على معدل ٥٥٦,٤١ نقطة مقابل ٥٨٢,٣٩ نقطة لمعدل الشهر السابق.
- إجمالي عدد الأسهم المدرجة في بورصة بيروت هو: ٣٧.

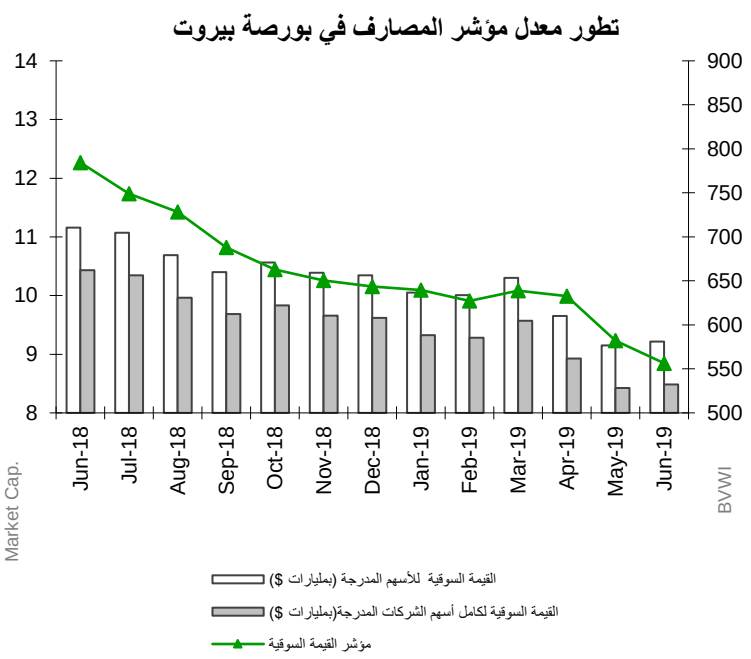

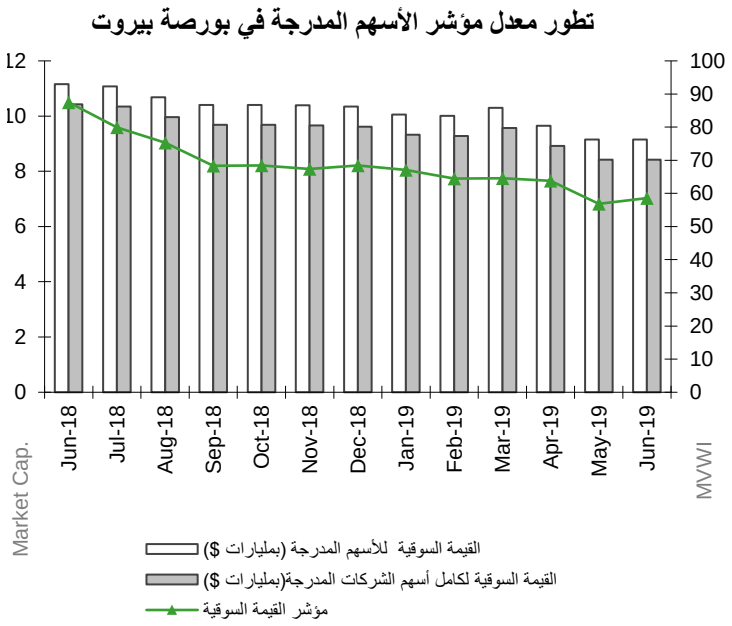

٢ - بورصة بيروت

ملخص عن حزيران ٢٠١٩

- ارتفع عدد العمليات على البورصة في شهر حزيران ٢٠١٩ (٥٩١ عملية) مقارنةً بأيار ٢٠١٩ (٤٩١ عملية) بنسبة ٢٠,٣٧ %.
- انخفضت كمية الأسهم المتداولة بنسبة ١٨,٦٩% فبلغت ١,٦٩٣ مليون سهم مقابل ٢,٠٨٢ مليون سهم في شهر حزيران ٢٠١٩. كما انخفضت قيمة هذه الأسهم بنسبة ٣١,٣١% فبلغت ٧,٨٣٣ مليون دولار أميركي في حزيران ٢٠١٩ مقابل ١١,٤٠٤ مليون دولار أميركي في أيار ٢٠١٩.

- تصدر سهم Solidere B من ناحية أداء سعر الأسهم عن باقي الأسهم المدرجة، إذ سجل ارتفاع نسبته ٣٤,٠٠% ويتبعه *Solidere A* بنسبة ٣٢,٤٨%. أما أسوأ اداء لهذا الشهر، فكان سهم Byblos Bank GDR الذي سجل سعره انخفاضا نسبته ١١,٤٣% ويتبعه Bank Audi Pref. Class J بنسبة ٨,٥٤%.

- فيما خص نسب الأسهم المتداولة خلال هذا الشهر، فقد تقدم سهم Solidere A على سائر الأسهم من ناحية كمية التداول بحيث بلغت نسبته ٤٢,٦٠% من مجموع التداول على البورصة، وبلغت الكمية الإجمالية لهذا السهم ٧٢١،٢٥٢، تبعه في المرحلة الثانية Byblos Bank (٤٨٦،٨٦٣) بنسبة ٢٨,٧٥%.

- فيما يتعلق بالقيمة السوقية [(١)] لمجمل أسهم الشركات المدرجة في بورصة بيروت فقد ارتفعت بنسبة ٠,٦٨% قياساً على الشهر الماضي إذ بلغت ٩,٢١٣ مليار دولار أميركي مقابل ٩,١٥٢ مليار دولار أميركي. وعلى صعيد القيمة السوقية للأسهم المدرجة في البورصة، فقد ارتفعت أيضاً بنسبة ٠,٧٣% إذ بلغت ٨,٤٨٣ مليار دولار أميركي في شهر حزيران مقابل ٨,٤٢٢ مليار دولار أميركي للشهر الماضي .

٣ - سندات دين الجمهورية اللبنانية بعملات أجنبية

أصبحت القيمة الإجمالية لسندات الجمهورية اللبنانية المصدرة بعملات أجنبية ٢٩،٨١٤,١٣ مليار دولار أميركي بنهاية شهر حزيران ٢٠١٩ مقابل ٢٩،٨١٤,١٣ في الشهر السابق. لم يتم أي استحقاق في شهر حزيران ٢٠١٩.
تاريخ استحقاق سندات اليوروبند التالية في تاريخ ٢٨-١١-٢٠١٩ بقيمة ١٥٠٠ مليون دولار. ترد تفاصيل سندات دين الجمهورية اللبنانية بعملات أجنبية تستحق في سنة ٢٠١٩ في الجدول أدناه:

تاريخ الاستحقاق	الكمية المستحقة (مليون دولار أميركي)	السعر	العائدات	الفارق
٢٨-١١-٢٠١٩	١،٥٠٠	٩٩,٠٠٠	٧,٩٥٤	٥,٨٥٩
المبلغ الإجمالي	١٥٠٠$			

(١) ملاحظة: يشمل احتساب القيمة السوقية لمجمل أسهم الشركات المدرجة في بورصة بيروت مجموع قيمة الأسهم المصدرة بأنواعها (تفضيلية وعادية) وفئاتها كافة المدرجة وغير المدرجة لهذه الشركات.

٤ – الأسهم التفضيلية والأولوية المدرجة عند الإصدار

المصدر	نوع الأسهم	سعر السهم	الكميّة (آلاف)	القيمة (مليون $)
بنك بيروت	أسهم تفضيلية "H"	$٢٥,٠٠	٥،٤٠٠	١٣٥
	أسهم تفضيلية "I"	$٢٤,٩٥	٥،٠٠٠	١٢٥
	أسهم تفضيلية "J"	$٢٥,٠٠	٣،٠٠٠	٧٥
	أسهم تفضيلية "K"	$٢٥,٠٠	٤،٠٠٠	١٠٠
	أسهم أولوية ٢٠١٤	$٢١,٠٠	٤،٧٦٢	١٠٠
بنك بيمو	أسهم تفضيلية ٢٠١٣	$٩٢,٠٠	٣٥٠	٣٢
بنك عودة	أسهم تفضيلية "H"	$٨٣,٠٠	٧٥٠	٦٢
	أسهم تفضيلية "I"	$٨٩,٨٠	٢،٥٠٠	٢٢٥
	أسهم تفضيلية "J"	$٧٥,٠٠	٢،٧٥٠	٢٠٦
البنك اللبناني للتجارة	أسهم تفضيلية "D"	$٩٤,٠٠	٧٥٠	٧١
	أسهم تفضيلية "H"	$٩٤,٠٠	٢٦٤	٢٥
بنك بيبلوس	أسهم تفضيلية ٢٠٠٨	$٦٩,٠٠	٢،٠٠٠	١٣٨
	أسهم تفضيلية ٢٠٠٩	$٧٢,٠٠	٢،٠٠٠	١٤٤
القيمة الإجمالية				١,٤٣٨

العدد الإجمالي للأسهم المفضلة في بورصة بيروت بنهاية حزيران ٢٠١٩ هو ١٣.

بلغت القيمة السوقية للأسهم التفضيلية والأولوية المدرجة في بورصة بيروت ١٦,٩٥٪ من القيمة الإجمالية لبورصة بيروت بنهاية حزيران ٢٠١٩ مقابل ١٥,٧٨٪ بنهاية أيار ٢٠١٩ من القيمة السوقية الكاملة.

٥ - إيصالات إيداع عمومية (GDR)

انخفضت قيمة إيصالات الايداع العمومية التابعة لبنك لبنان والمهجر بنهاية حزيران ٢٠١٩ بنسبة ٤,٩٨% متراوحة بين ٧,١٠ – ٧,٤٠ دولار أميركي. انخفضت قيمة إيصالات الإيداع العمومية التابعة لبنك عوده بنسبة ٣,٧١% متراوحة بين ٣,٨٢ – ٣,٩٦ دولار أميركي. حافظت قيمة إيصالات الإيداع العمومية التابعة لبنك بيبلوس نسبتها متراوحة بين ٠٠,٠٠ – ٧٠,٠٠ دولار أميركي.

٦ – شهادات الإيداع المصدرة غير المستحقة

لم يكن هناك أي إصدار لشهادات إيداع مصدرة. حافظت قيمة شهادات الإيداع المصدرة غير المستحقة على مكانتها بقيمة ٩٥٠ مليون دولار أميركي بين ثلاثة مصارف: بيبلوس بنك (٣٠٠ مليون دولار أميركي)، بنك لبنان والمهجر (٣٠٠ مليون دولار أميركي)، بنك عودة (٣٥٠ مليون دولار أميركي).

	مصدرة	غير مستحقة (مليون)			عدد المصارف
		محلية	خارجية	المجموع	
أيار ٢٠١٩	٠	٩٥٠	٠	٩٥٠	٣
حزيران ٢٠١٩	٠	٩٥٠	٠	٩٥٠	٣

٧ - سندات دين المصارف والمؤسسات المالية اللبنانية بالعملات المختلفة

بلغت قيمة سندات الدين المحلية المصدرة من قبل المؤسسات المالية ٢٦,٣٦٧ مليون دولار أميركي بنهاية نيسان ٢٠١٩ مقابل ٢٥,٤٩٦ مليون دولار أميركي بنهاية اذار ٢٠١٩.