هيئة الأسواق المالية
CAPITAL MARKETS AUTHORITY
LEBANON

١ - الأسواق المالية

أسعار الإقفال

أقفل مؤشر القيمة السوقية للأسهم المدرجة في بورصة بيروت (BDLSI: Reuters Ticker) خلال شهر ايار ٢٠١٩ على سعر ٥٥,٩٧ مقابل ٦٣,٢٠ في شهر نيسان ٢٠١٩ مما شكل تراجعاً بنسبة ١١,٤٤%. فيما خص التغيير السنوي في سعر الإغلاق لشهر ايار بين عامي ٢٠١٨ و٢٠١٩، أظهر مؤشر القيمة السوقية للأسهم المدرجة في بورصة بيروت تراجعاً بنسبة ٣٩,١٣%.

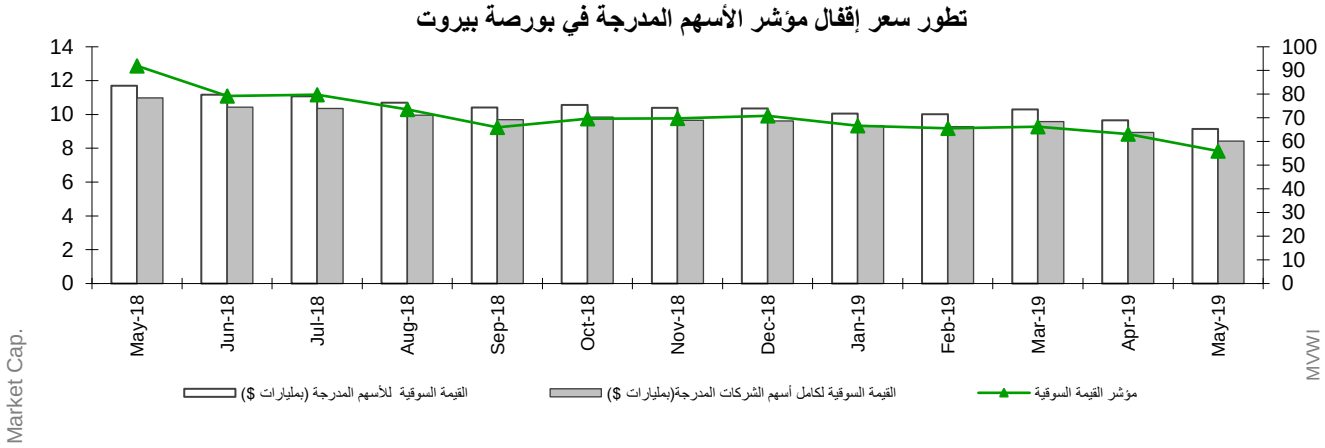

أقفل مؤشر القيمة السوقية للمصارف المدرجة في بورصة بيروت (BDLSI1: Reuters Ticker) خلال شهر ايار ٢٠١٩ على سعر ٥٧٥,٥٢ مقابل ٦١٦,١٣ في شهر نيسان ٢٠١٩ مما شكل تراجعاً بنسبة ٦,٥٩%. فيما خص التغيير السنوي في سعر الإغلاق لشهر ايار بين عامي ٢٠١٨-٢٠١٩، أظهر مؤشر القيمة السوقية للأسهم المدرجة في بورصة بيروت تراجعاً بنسبة ٣٩,٤٧%.

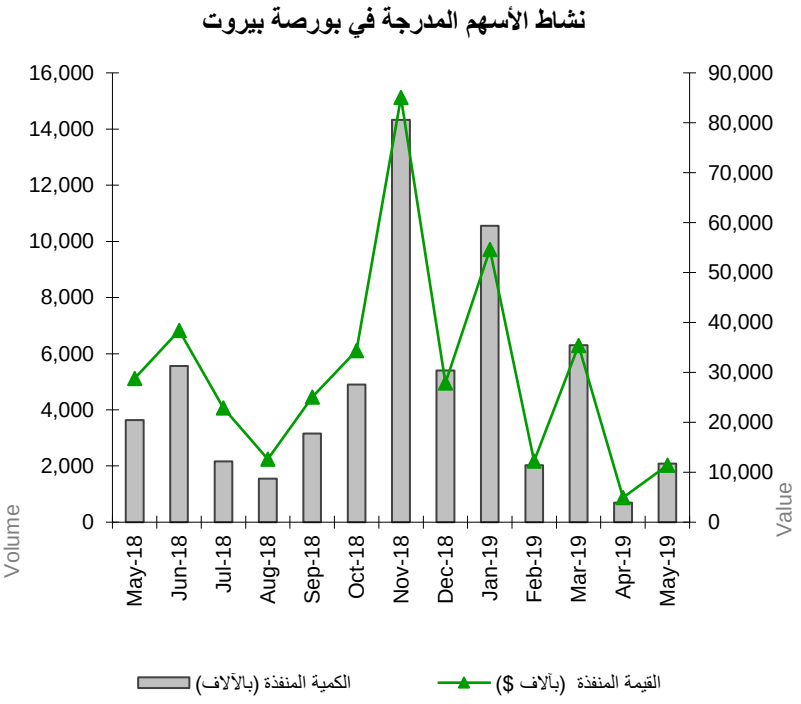

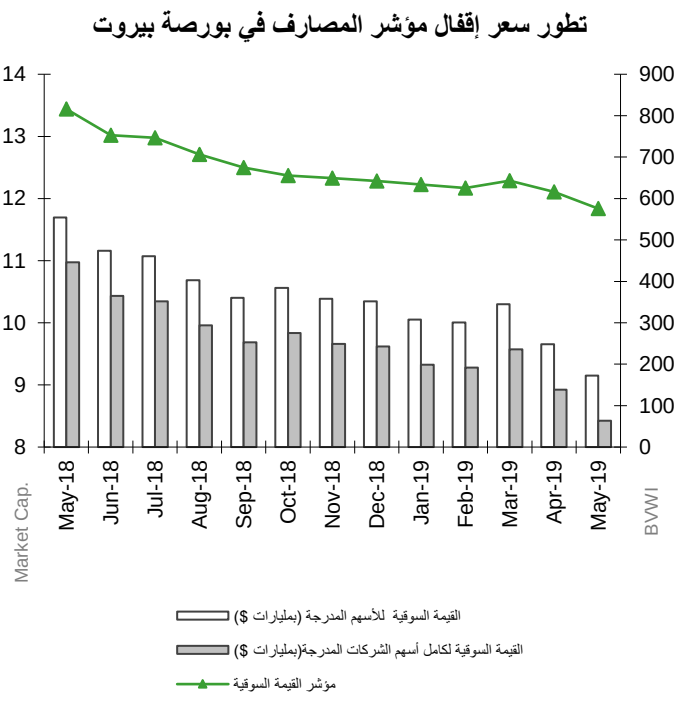

الشهر	مؤشر القيمة السوقية للأسهم المدرجة	نسبة التغيير	مؤشر القيمة السوقية للمصارف المدرجة	نسبة التغيير
ايار ٢٠١٨	٩١,٩٦	-٤.٠٨%	٨١٥,٩٥	-٤,٤٩%
حزيران ٢٠١٨	٧٩,٢٧	-١٣,٨٠%	٧٥٣,١٦	-٧,٧٠%
تموز ٢٠١٨	٧٩,٨٠	٠,٦٧%	٧٤٦,٩٠	-٠,٨٣%
آب ٢٠١٨	٧٣,٥١	-٧,٨٩%	٧٠٦,٨٠	-٥,٣٧%
أيلول ٢٠١٨	٦٥,٩٣	-١٠,٣١%	٦٧٤,٨٦	-٤,٥٢%
تشرين الأول ٢٠١٨	٦٩,٦٠	٥,٥٧%	٦٥٥,٥٧	-٢,٨٦%
تشرين الثاني ٢٠١٨	٦٩,٦٩	٠,١٤%	٦٤٩,٥٩	-٠,٩١%
كانون الاول ٢٠١٨	٧٠,٨٣	١,٦٣%	٦٤٢,٤٢	-١,١٠%
كانون الثاني ٢٠١٩	٦٦,٥٩	-٥,٩٨%	٦٣٤,٠٠	-١,٣١%
شباط ٢٠١٩	٦٥,٥٢	-١,٦١%	٦٢٥,٠٤	-١,٤١%
آذار ٢٠١٩	٦٦,٢٦	١,١٣%	٦٤٣,١٣	٢,٨٩%
نيسان ٢٠١٩	٦٣,٢٠	-٤,٦٢%	٦١٦,١٣	-٤,٢٠%
ايار ٢٠١٩	**٥٥,٩٧**	**-١١,٤٤%**	**٥٧٥,٥٢**	**-٦,٥٩%**

معدل المؤشرات

- اظهر معدل مؤشر القيمة السوقية للأسهم المدرجة في بورصة بيروت خلال شهر ايار ٢٠١٩ تراجعاً بنسبة ١٠,٨٦% إذ أقفل على معدل ٥٦,٨٦ نقطة مقابل ٦٣,٧٩ نقطة لمعدل الشهر السابق.
- اظهر معدل مؤشر القيمة السوقية للمصارف المدرجة في بورصة بيروت خلال شهر ايار ٢٠١٩ تراجعاً بنسبة ٧,٩٦% إذ أقفل على معدل ٥٨٢,٣٩ نقطة مقابل ٦٣٢,٦٧ نقطة لمعدل الشهر السابق.
- إجمالي عدد الأسهم المدرجة في بورصة بيروت هو: ٣٧.

تطور معدل مؤشر الأسهم المدرجة في بورصة بيروت

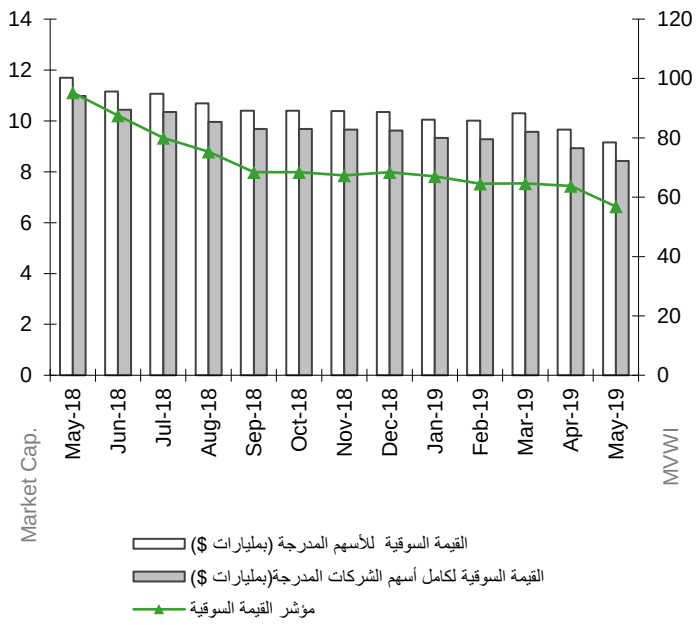

تطور معدل مؤشر المصارف في بورصة بيروت

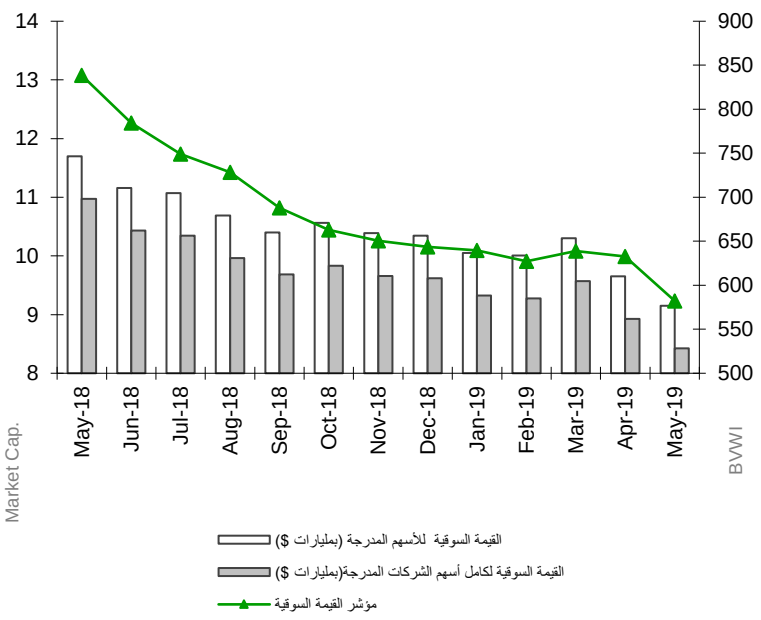

٢ - بورصة بيروت

ملخص عن ايار ٢٠١٩

- ارتفع عدد العمليات على البورصة في شهر ايار ٢٠١٩ (٤٩١ عملية) مقارنةً بنيسان ٢٠١٩ (٤٥٣ عملية) بنسبة ٨,٣٩ %.
- ارتفعت كمية الأسهم المتداولة بنسبة ٢٠١,٨٧% فبلغت ٢,٠٨٢ مليون سهم مقابل ٠,٦٩٠ مليون سهم في شهر ايار ٢٠١٩. كما ارتفعت قيمة هذه الأسهم بنسبة ١٣١,٢٦% فبلغت ١١,٤٠٣ مليون دولار أميركي في ايار ٢٠١٩ مقابل ٤,٩٣ مليون دولار أميركي في نيسان ٢٠١٩.

- تصدر سهم Ciments Blancs Nominal من ناحية أداء سعر الأسهم عن باقي الأسهم المدرجة، إذ سجل ارتفاع نسبته ٣,٤٥% ويتبعه Byblos Bank بنسبة ١,٦٣%. أما أسوأ اداء لهذا الشهر، فكان سهم Bank Audi الذي سجل سعره انخفاضا نسبته ١٤,٨٩% ويتبعه Bank Audi Pref. Class H بنسبة ١٢,٦٣%.

- فيما خص نسب الأسهم المتداولة خلال هذا الشهر، فقد تقدم سهم Bank Audi على سائر الأسهم من ناحية كمية التداول بحيث بلغت نسبته ٤٥,٦٧% من مجموع التداول على البورصة، وبلغت الكمية الإجمالية لهذا السهم ٩٥١,٠٥٢، تبعه في المرحلة الثانية Solidere A (٣٢١,٢٣٩) بنسبة ١٥,٤٣%.

- فيما يتعلق بالقيمة السوقية [1] لمجمل أسهم الشركات المدرجة في بورصة بيروت فقد انخفضت بنسبة ٥,٢١% قياساً على الشهر الماضي إذ بلغت ٩,١٥١ مليار دولار أميركي مقابل ٩,٦٥٤ مليار دولار أميركي. وعلى صعيد القيمة السوقية للأسهم المدرجة في البورصة، فقد انخفضت أيضاً بنسبة ٥,٦٣% إذ بلغت ٨,٤٢٢ مليار دولار أميركي في شهر ايار مقابل ٨,٩٢٤ مليار دولار أميركي للشهر الماضي .

٣ - سندات دين الجمهورية اللبنانية بعملات أجنبية

أصبحت القيمة الإجمالية لسندات الجمهورية اللبنانية المصدرة بعملات أجنبية ٢٩،٨١٤,١٣ مليار دولار أميركي بنهاية شهر ايار ٢٠١٩ مقابل ٣٠،٩٦٤,١٣ في الشهر السابق. تم استحقاق سند دين الجمهورية اللبنانية بعملات أجنبية بتاريخ ٢٠-٠٥-٢٠١٩ بقيمة ٦٥٠ مليون دولار أميركي.
تاريخ استحقاق سندات اليوروبند التالية في تاريخ ٢٨-١١-٢٠١٩ بقيمة ١٥٠٠ مليون دولار. ترد تفاصيل سندات دين الجمهورية اللبنانية بعملات أجنبية تستحق في سنة ٢٠١٩ في الجدول أدناه:

تاريخ الاستحقاق	الكمية المستحقة (مليون دولار أميركي)	السعر	العائدات	الفارق
٢٨-١١-٢٠١٩	١،٥٠٠	٩٨,٢٥٠	٩,٢٢٤	٦,٨٨٨
المبلغ الإجمالي	١٥٠٠$			

(١) ملاحظة: يشمل احتساب القيمة السوقية لمجمل أسهم الشركات المدرجة في بورصة بيروت مجموع قيمة الأسهم المصدرة بأنواعها (تفضيلية وعادية) وفئاتها كافة المدرجة وغير المدرجة لهذه الشركات.

٤ – الأسهم التفضيلية والأولوية المدرجة عند الإصدار

المصدر	نوع الأسهم	سعر السهم	الكميّة (آلاف)	القيمة (مليون $)
بنك بيروت	أسهم تفضيلية "H" أسهم تفضيلية "I" أسهم تفضيلية "J" أسهم تفضيلية "K" أسهم أولوية ٢٠١٤	$٢٤,٩٠ $٢٤,٩٥ $٢٥,٠٠ $٢٥,٠٠ $٢١,٠٠	٥،٤٠٠ ٥،٠٠٠ ٣،٠٠٠ ٤،٠٠٠ ٤،٧٦٢	١٣٤ ١٢٥ ٧٥ ١٠٠ ١٠٠
بنك بيمو	أسهم تفضيلية ٢٠١٣	$٩٣,٠٠	٣٥٠	٣٣
بنك عودة	أسهم تفضيلية "H" أسهم تفضيلية "I" أسهم تفضيلية "J"	$٨٣,٠٠ $٨٩,٨٠ $٨٢,٠٠	٧٥٠ ٢،٥٠٠ ٢،٧٥٠	٦٢ ٢٢٥ ٢٢٦
البنك اللبناني للتجارة	أسهم تفضيلية "D" أسهم تفضيلية "H"	$٩٤,٠٠ $٩٤,٠٠	٧٥٠ ٢٦٤	٧١ ٢٥
بنك بيبلوس	أسهم تفضيلية ٢٠٠٨ أسهم تفضيلية ٢٠٠٩	$٦٩,٠٠ $٧٢,٠٠	٢،٠٠٠ ٢،٠٠٠	١٣٨ ١٤٤
القيمة الإجمالية				١,٤٥٨

العدد الإجمالي للأسهم المفضلة في بورصة بيروت بنهاية ايار ٢٠١٩ هو ١٣.

بلغت القيمة السوقية للأسهم التفضيلية والأولوية المدرجة في بورصة بيروت ١٧,٣١٪ من القيمة الإجمالية لبورصة بيروت بنهاية ايار ٢٠١٩ مقابل ١٦,٧٩٪ بنهاية نيسان ٢٠١٩ من القيمة السوقية الكاملة.

٥ - إيصالات إيداع عمومية (GDR)

انخفضت قيمة إيصالات الإيداع العمومية التابعة لبنك لبنان والمهجر بنهاية ايار ٢٠١٩ بنسبة ٤,٣٩% متراوحة بين ٧,٥٥ – ٧,٧٠ دولار أميركي. انخفضت قيمة إيصالات الإيداع العمومية التابعة لبنك عوده بنسبة ٦,٢٦% متراوحة بين ٣,٩٤ – ٤,١٤ دولار أميركي. قيمة إيصالات الإيداع العمومية التابعة لبنك بيبلوس انخفضت بنسبة متراوحة بين ٠٠,٠٠ – ٧٠,٠٠ دولار أميركي.

٦ – شهادات الإيداع المصدرة غير المستحقة

لم يكن هناك أي إصدار لشهادات إيداع مصدرة. حافظت قيمة شهادات الإيداع المصدرة غير المستحقة على مكانتها بقيمة ٩٥٠ مليون دولار أميركي بين ثلاثة مصارف: بيبلوس بنك (٣٠٠ مليون دولار أميركي)، بنك لبنان والمهجر (٣٠٠ مليون دولار أميركي)، بنك عودة (٣٥٠ مليون دولار أميركي).

	مصدرة	غير مستحقة (مليون)			عدد المصارف
		محلية	خارجية	المجموع	
نيسان ٢٠١٩	٠	٩٥٠	٠	٩٥٠	٣
ايار ٢٠١٩	٠	٩٥٠	٠	٩٥٠	٣

٧ - سندات دين المصارف والمؤسسات المالية اللبنانية بالعملات المختلفة

بلغت قيمة سندات الدين المحلية المصدرة من قبل المؤسسات المالية ٢٥,٤٩٦ مليون دولار أميركي بنهاية نيسان ٢٠١٩ مقابل ٢٤,٤١٢ مليون دولار أميركي بنهاية كانون الأول ٢٠١٨.