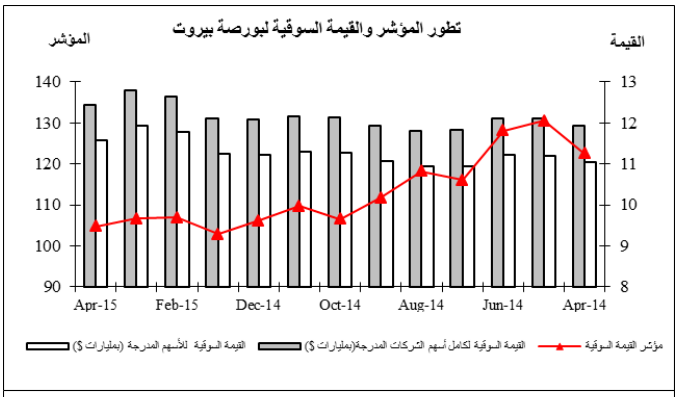


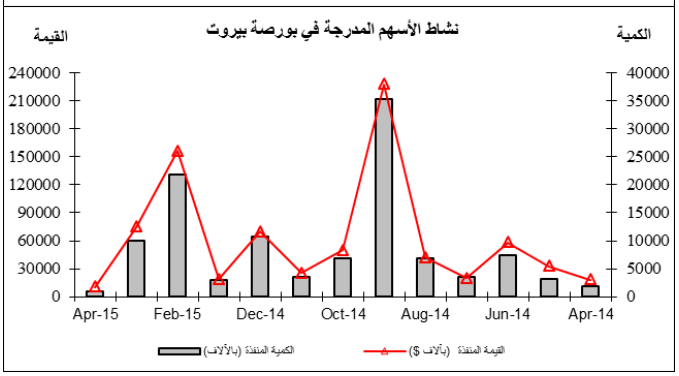


## ٢– الأسهم التفضيلية و الاولوية المدرجة عند الإصدار

| المصدر | فئة الأسهم | سعر السهم | كمية الأسهم (بالآلاف) | قيمة الأسهم (بالملايين) |
|---|---|---|---|---|
| بنك بيروت | "E"<br>"H"<br>"I"<br>أولوية ٢٠١٤ | ٢١,٠٠٠<br>٢٦,٥٠٠<br>٢٦,٥٠٠<br>٢٦,٠٠٠<br>٢٥,٠٠٠ | ١٠٠،٠٠٠<br>٢<br>٦٣،٦٠٠<br>١٤٣،١٠<br>٠<br>١٣٠،٠٠٠<br>٠<br>٧٥،٠٠٠ | ١٠٠<br>٦٤<br>١٤٣<br>١٣٠<br>٧٥ |
| بنك بيمو | أسهم تفضيلية<br>٢٠١٣ | ١٠٠,٠٠<br>٠ | ٣٥،٠٠٠ | ٣٥ |
| بنك لبنان والمهجر | "٢٠١١" | ١٠,٢٢٠ | ٢٠٤,٤٠٠ | ٢٠٤ |
| بنك عودة<br>أسهم تفضيلية | "E"<br>"F"<br>"G"<br>"H" | ١٠٢,٢٠<br>٠<br>١٠٠,٠٠<br>٠<br>١٠٠,٠٠<br>٠<br>١٠٠,٥٠ | ١٢٧،٧٥<br>٠<br>١٥٠،٠٠<br>٠<br>١٥٠،٠٠<br>٠<br>٧٥،٣٧٥ | ١٢٨<br>١٥٠<br>١٥٠<br>٧٥ |

## الأسواق المالية

اظهر مؤشر القيمة السوقية للأسهم المدرجة في بورصة بيروت خلال شهر نيسان ٢٠١٥ إنخفاضاً بنسبة ١,٧٧% إذ أقفل على مستوى ١٠٤,٧٦ نقطة مقابل ١٠٦,٦٥ نقطة لإقفال الشهر السابق ،كما إنخفضت كمية وقيمة الأسهم المتداولة في البورصة.أما على صعيد شهادات الإيداع المحلية والعالمية، فلم يتم أي إصدار أو إستحقاق.

| إقفال مؤشر القيمة السوقية المثقل | Market Value Weighted Index |
|---|---|
| نيسان ٢٠١٤ | ١٢٢,٤٨ |
| أيار ٢٠١٤ | ١٣٠,٤٥ |
| حزيران ٢٠١٤ | ١٢٨,٠٥ |
| تموز ٢٠١٤ | ١١٦,٠٥ |
| آب ٢٠١٤ | ١١٨,٢٠ |
| أيلول ٢٠١٤ | ١١١,٧٥ |
| تشرين الأول ٢٠١٤ | ١٠٦,٥٥ |
| تشرين الثاني ٢٠١٤ | ١٠٩,٧٣ |
| كانون الأول ٢٠١٤ | ١٠٦,٠٩ |
| كانون الثاني ٢٠١٥ | ١٠٢,٨٧ |
| شباط ٢٠١٥ | ١٠٦,٨٦ |
| أذار ٢٠١٥ | ١٠٦,٦٥ |
| **نيسان ٢٠١٥** | **١٠٤,٧٦** |

### ١ – بورصة بيروت

تراجعت كمية الأسهم المتداولة بنسبة ٨٩,٨٣% فبلغت ١,٠١٨ مليون سهم مقابل ١٠,٠١٦ مليون سهم في الشهر الماضي،كما إنخفضت قيمة هذه الأسهم بنسبة ٨٥,٩٣% فبلغت ١١ مليون دولار أميركي مقابل ٧٥ مليون دولار أميركي في اذار ٢٠١٥.

فيما خص نسب الأسهم المتداولة خلال هذا الشهر فقد تقدم سهم HOLCIM Liban على سائر الأسهم من ناحية الكمية حيث بلغت نسبتها ٨,٣٣%، أما من ناحية القيمة فتصدر Solidere A بنسبة ٣٠,٥٧% .

لم تنفذ أي عملية خلال هذا الشهر أو الشهر السابق على صعيد سندات الخزينة بالعملات الأجنبية المدرجة في بورصة بيروت.

فيما يتعلق بالقيمة السوقية لمجمل أسهم الشركات المدرجة في بورصة بيروت فقد إنخفضت بنسبة ٢,٩٥% قياساً على الشهر الماضي إذ بلغت ١٢,٤٢٧ مليار دولار أميركي مقابل ١٢,٨٠٥ مليار دولار أميركي. كما إنخفضت القيمة السوقية للأسهم المدرجة في البورصة بنسبة ٣,١٦% إذ بلغت ١١,٥٦٢ مليار دولار أميركي مقابل ١١,٩٤٠ مليار دولار أميركي للشهر الماضي .

ملاحظة: يشمل احتساب القيمة السوقية لمجمل أسهم الشركات المدرجة في بورصة بيروت مجموع قيمة الأسهم المصدرة بأنواعها (تفضيلية وعادية) و فئاتها كافة المدرجة وغير المدرجة لهذه الشركات.

| | | | | | |
|---|---|---|---|---|---|
| كانون الثاني ٢٠١٥ | - | ٢٩,٠٠ | ٥٠٠ | ٥٢٩,٠٠ | ٢ |

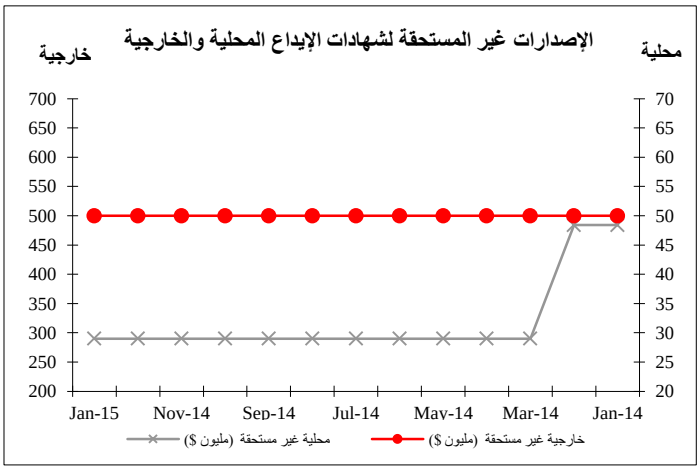


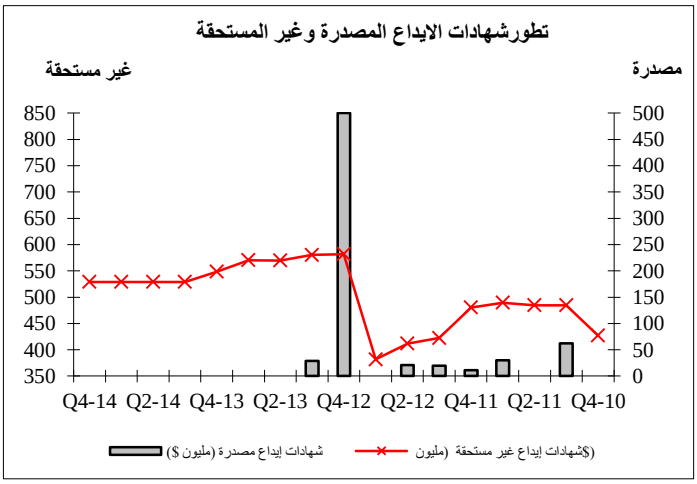


### ٦- سندات دين المصارف والمؤسسات المالية اللبنانية بالعملات المختلفة

حافظت قيمة سندات الدين المحلية المصدرة من قبل المؤسسات المالية على مكانتها حيث بلغت ٢٠,٢٩٩ مليون دولار أميركي بنهاية شهر كانون الأول ٢٠١٥.

| | | | | | |
|---|---|---|---|---|---|
| | | | | ٠ | |
| البنك اللبناني للتجارة | "A"<br>"B"<br>"C" | ١٠٤.٠٠٠<br>١٠٠,٠٠<br>٠<br>١٠٠,٠٠<br>٠ | ٤١،٦٠٠<br>٥٥،٠٠٠<br>٣٥،٠٠٠ | ٤٢<br>٥٥<br>٣٥ |
| بنك بيبلوس | "٢٠٠٨"<br>"٢٠٠٩" | ١٠١,١٠<br>٠<br>١٠٢.٦٠٠ | ٢٠٢،٢٠<br>٠<br>٢٠٥،٢٠<br>٠ | ٢٠٢<br>٢٠٥ |

### ٣- إيصالات إيداع عمومية (GDR)

إنخفضت أسعار إيصالات الإيداع العمومية التابعة لبنك لبنان والمهجر بنهاية نيسان ٢٠١٥ بنسبة ١,٧٠% متراوحة بين ٩,٧٠ و ٩,٩٥ دولارات أميركية .أمّا قيمة إيصالات الإيداع العمومية التابعه لبنك عوده إرتفعت ٣,٤٠% متراوحة بين ٦,٦٥ و ٦,٧٥ دولارات أميركية. بينما أسعار إيصالات الإيداع العمومية التابعة لشركة سوليدير إنخفضت متراوحة بين ١١,٠٥ و١١,٢٠ دولار أميركي . أما بنك بيبلوس، فقد ارتفعت نسبته إلى ١,٣٧% وأستقر على ٧٤,٠٠ دولار أميركي.

### ٤- سندات دين الجمهورية اللبنانية بعملات أجنبية

صدرت عدة سندات سيادية لبنانية بالدولار الامريكي بقيمة ٢,١٨٤ مليون دولار أميركي، مما أدى إلى إرتفاع القيمة الإجمالية لسندات الجمهورية اللبنانية المصدرة بعملات أجنبية فبلغت ٢٤,٧٣١ مليار دولار أميركي مقابل ٢٢,٥٤٧ بنهاية شهر كانون الثاني ٢٠١٥.

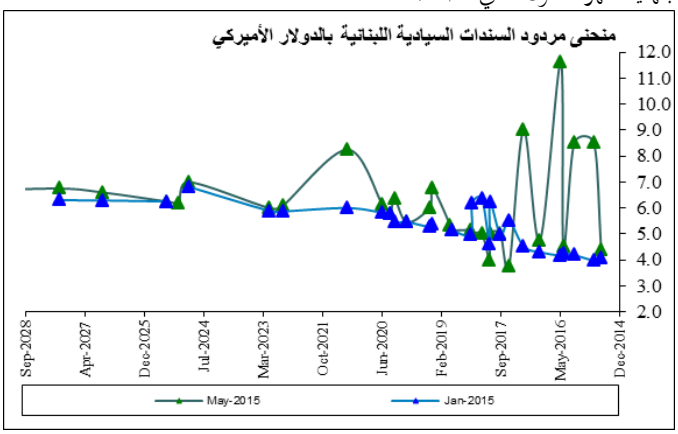


### ٥- شهادات الإيداع

حافظت قيمة مجمل شهادات الإيداع المصدرة غير المستحقة على مكانتها إذ بلغت ٥٢٩ مليون دولار أميركي (من ضمنها ٢٩ مليون دولار محلية) .

| شهادات إيداع (بملايين الدولارات) | مصدرة | غير مستحقة | | | عدد البنوك |
|---|---|---|---|---|---|
| | | محلية | خارجية | مجموع | |
| كانون الأول ٢٠١٤ | - | ٢٩,٠٠ | ٥٠٠ | ٥٢٩,٠٠ | ٢ |