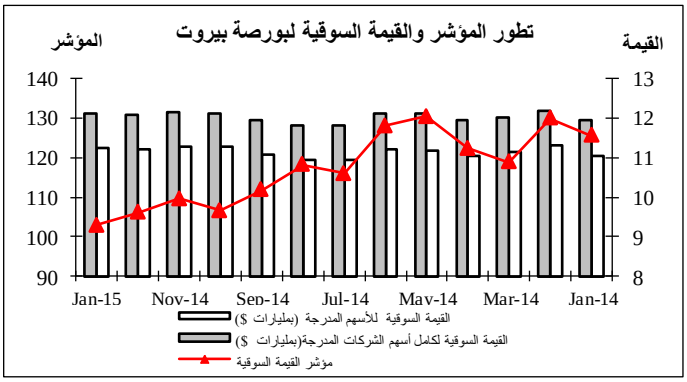


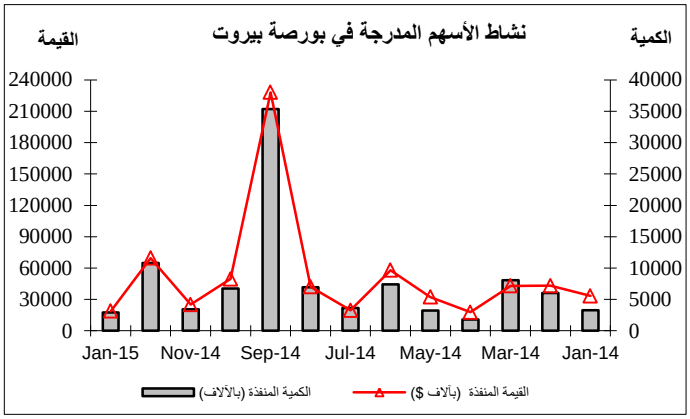


## ٢– الأسهم التفضيلية و الاولوية المدرجة عند الإصدار

| المصدر | فئة الأسهم | سعر السهم | كمية الأسهم (بالآلاف) | قيمة الأسهم (بالملايين) |
|---|---|---|---|---|
| بنك بيروت | "E" | $٢٥ | ٢،٤٠٠ | ٦٠ |
| | "H" | $٢٥ | ٥،٤٠٠ | ١٣٥ |
| | "I" | $٢٥ | ٥،٠٠٠ | ١٢٥ |
| | أولوية ٢٠١٤ | $٢١ | ٤،٧٦٢ | ١٠٠ |
| بنك بيمو | أسهم تفضيلية ٢٠١٣ | $ ١٠٠ | ٣٥٠ | ٣٥ |
| بنك لبنان والمهجر | "٢٠١١" | $١٠ | ٢٠،٠٠٠ | ٢٠٠ |
| بنك عودة أسهم تفضيلية | "E" | $١٠٠ | ١،٢٥٠ | ١٢٥ |
| | "F" | $١٠٠ | ١،٥٠٠ | ١٥٠ |
| | "G" | $١٠٠ | ١،٥٠٠ | ١٥٠ |
| | "H" | $١٠٠ | ٧٥٠ | ٧٥ |
| البنك اللبناني للتجارة | "A" | $١٠٠ | ٤٠٠ | ٤٠ |
| | "B" | $١٠٠ | ٥٥٠ | ٥٥ |
| | "C" | $١٠٠ | ٣٥٠ | ٣٥ |
| بنك بيبلوس | "٢٠٠٨" | $١٠٠ | ٢،٠٠٠ | ٢٠٠ |
| | "٢٠٠٩" | $٩٦ | ٢،٠٠٠ | ١٩٢ |

## الأسواق المالية

اظهر مؤشر القيمة السوقية للأسهم المدرجة في بورصة بيروت خلال شهر كانون الثاني ٢٠١٥ تراجعاً بنسبة ٣,٠٣% إذ أقفل على مستوى ١٠٢,٨٧ نقطة مقابل ١٠٦,٠٩ نقطة لإقفال الشهر السابق ،كما تراجعت كمية وقيمة الأسهم المتداولة في البورصة.أما على صعيد شهادات الإيداع المحلية والعالمية، فلم يتم أي إصدار أو إستحقاق.

| إقفال مؤشر القيمة السوقية المثقل | Market Value Weighted Index |
|---|---|
| كانون الثاني ٢٠١٤ | ١٢٥,٦٥ |
| شباط ٢٠١٤ | ١٢٩,٨٩ |
| آذار ٢٠١٤ | ١١٨,٨١ |
| نيسان ٢٠١٤ | ١٢٢,٤٨ |
| أيار ٢٠١٤ | ١٣٠,٤٥ |
| حزيران ٢٠١٤ | ١٢٨,٠٥ |
| تموز ٢٠١٤ | ١١٦,٠٥ |
| آب ٢٠١٤ | ١١٨,٢٠ |
| أيلول ٢٠١٤ | ١١١,٧٥ |
| تشرين الأول ٢٠١٤ | ١٠٦,٥٥ |
| تشرين الثاني ٢٠١٤ | ١٠٩,٧٣ |
| كانون الأول ٢٠١٤ | ١٠٦,٠٩ |
| **كانون الثاني ٢٠١٥** | **١٠٢,٨٧** |

### ١ – بورصة بيروت

تراجعت كمية الأسهم المتداولة بنسبة ٧٣% فبلغت٢,٩٢٤ مليون سهم مقابل ١٠,٨٣٣ مليون سهم في الشهر الماضي، كما إنخفضت قيمة هذه الأسهم بنسبة ٧٢,٩٤% فبلغت ١٨,٧٩٦ مليون دولار أميركي مقابل ٦٩,٤٧٠ مليون دولار أميركي في كانون الأول ٢٠١٤.

فيما خص نسب الأسهم المتداولة خلال هذا الشهر فقد تقدم سهم بنك بيبلوس العادي على سائر الأسهم من ناحية الكمية حيث بلغت نسبتها ٥٢,٥١%، أما من ناحية القيمة فتصدر بنك لبنان والمهجر بنسبة ٢٣,٧٢% .

لم تنفذ أي عملية خلال هذا الشهر أو الشهر السابق على صعيد سندات الخزينة بالعملات الأجنبية المدرجة في بورصة بيروت.

فيما يتعلق بالقيمة السوقية لمجمل أسهم الشركات المدرجة في بورصة بيروت فقد إرتفعت بنسبة ٠,٢٥% قياساً على الشهر الماضي إذ بلغت ١٢,١١٦ مليار دولار أميركي مقابل ١٢,٠٨٥ مليار دولار أميركي. كما تحسنت القيمة السوقية للأسهم المدرجة في البورصة بنسبة ٠,٢٧% إذ بلغت ١١,٢٥٢ مليار دولار أميركي مقابل ١١,٢٢٢ مليار دولار أميركي للشهر الماضي .

ملاحظة: يشمل احتساب القيمة السوقية لمجمل أسهم الشركات المدرجة في بورصة بيروت مجموع قيمة الأسهم المصدرة بأنواعها (تفضيلية وعادية) و فئاتها كافة المدرجة وغير المدرجة لهذه الشركات.

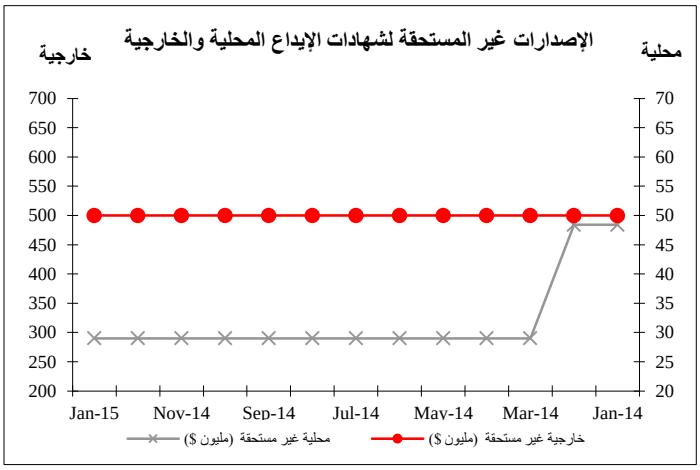


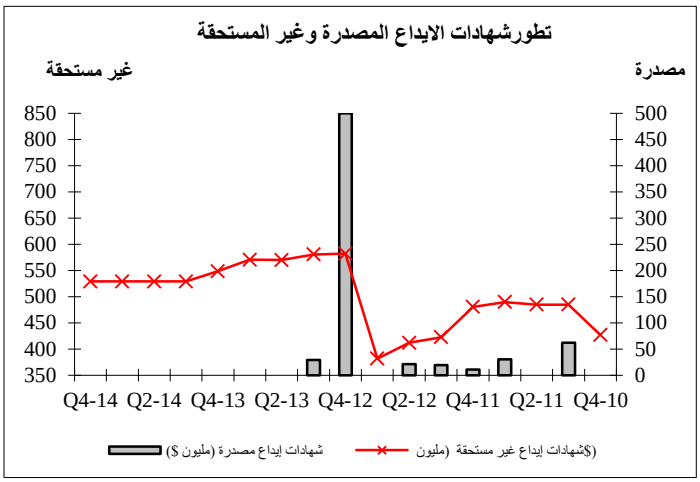


### ٦– سندات دين المصارف والمؤسسات المالية اللبنانية بالعملات المختلفة

حافظت قيمة سندات الدين المحلية المصدرة من قبل المؤسسات المالية على مكانتها حيث بلغت ٢٠,٢٩٩ مليون دولار أميركي بنهاية شهر كانون الأول ٢٠١٥.

### ٣– إيصالات إيداع عمومية (GDR)

إرتفعت أسعار إيصالات الإيداع العمومية التابعة لبنك لبنان والمهجر بنهاية كانون الثاني ٢٠١٥ بنسبة ٠,٣٠% متراوحة بين ٩,٩٥ و ١٠,١٠ دولارات أميركية .كما إرتفعت قيمة إيصالات الإيداع العمومية التابعه لبنك عوده ولبنك بيبلوس بنسبة ١,٨٥% و١,٣٧% على التوالي متراوحة بين ٦,٢١ و ٦,٧٥ دولارات أميركية للأولى وبين ٧٣ و ٧٤ دولار أميركي للثانية. بينما تراجعت أسعار إيصالات الإيداع العمومية التابعة لشركة سوليدير بنسبة ٢,٢١% متراوحة بين ١١,٠٥ و١١,٥٠ دولار أميركي .

### ٤ـ سندات دين الجمهورية اللبنانية بعملات أجنبية

إستحق إصدار سابق بتاريخ ٢٠١٥/١/١٥ بقيمة ٢٥٠ مليون دولار أميركي، بذلك تراجعت القيمة الإجمالية لسندات الجمهورية اللبنانية المصدرة بعملات أجنبية فبلغت ٢٢,٥٤٧ مليار دولار أميركي مقابل ٢٢,٨٣٥ بنهاية شهر كانون الأول ٢٠١٤ .

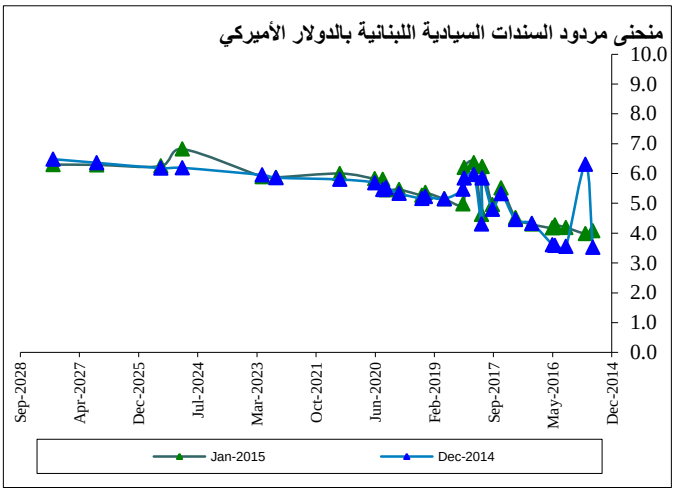


### ٥– شهادات الإيداع

حافظت قيمة مجمل شهادات الإيداع المصدرة غير المستحقة على مكانتها إذ بلغت ٥٢٩ مليون دولار أميركي (من ضمنها ٢٩ مليون دولار محلية) .

| شهادات إيداع (بملايين الدولارات) | مصدرة | غير مستحقة | | | عدد البنوك |
|---|---|---|---|---|---|
| | | محلية | خارجية | مجموع | |
| كانون الأول ٢٠١٤ | – | ٢٩,٠٠ | ٥٠٠ | ٥٢٩,٠٠ | ٢ |
| كانون الثاني ٢٠١٥ | – | ٢٩,٠٠ | ٥٠٠ | ٥٢٩,٠٠ | ٢ |