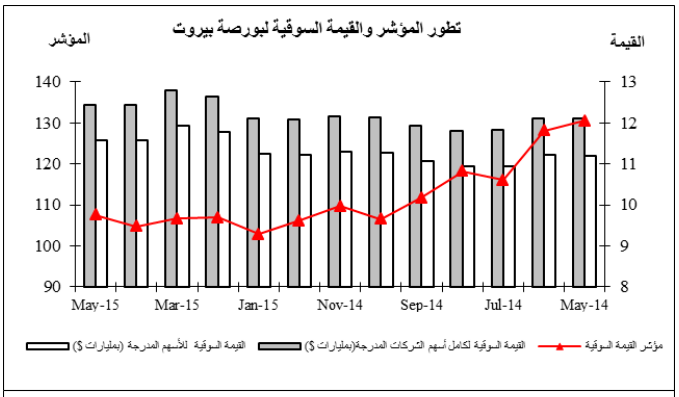

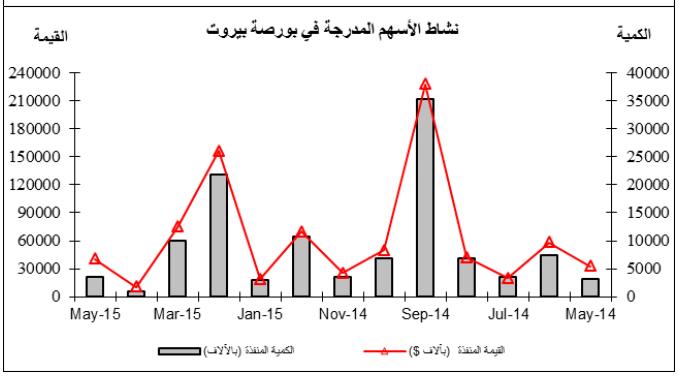

٢– الأسهم التفضيلية و الاولوية المدرجة عند الإصدار

المصدر	فئة الأسهم	سعر السهم	كمية الأسهم (بالآلاف)	قيمة الأسهم (بالملايين)
بنك بيروت	"E"	$٢١	١،٠٠٠	٢١
	"H"	$٢٥,٥	٦١٢	١٦
	"I"	$٢٥,٣٥	١،٢٦٨	٣٣
	أولوية ٢٠١٤	$٢٥,٣٥	٧٦١	١٩
بنك بيمو	أسهم تفضيلية ٢٠١٣	$ ١٠٠	٣٥٠	٣٥
بنك لبنان والمهجر	"٢٠١١"	$١٠.١٠	٢،٠٢٠	٢٠
بنك عودة أسهم تفضيلية	"E"	$١٠٢,٢	١،٢٧٨	١٣١
	"F"	$١٠٠,٣	١،٥٠٥	١٥١
	"G"	$١٠٠,٣	١،٥٠٥	١٥١
	"H"	$١٠٠,٥	٧٥٤	٧٦
البنك اللبناني للتجارة	"A"	$١٠٠	٤٠٠	٤٠
	"B"	$١٠٠	٥٥٠	٥٥
	"C"	$١٠٠	٣٥٠	٣٥
بنك بيبلوس	"٢٠٠٨"	$١٠٠,٣	٢،٠٢٦	٢٠٤
	"٢٠٠٩"	$١٠٠,٣	٢،٠٥٦	٢٠٧

٣– إيصالات إيداع عمومية (GDR)

إنخفضت أسعار إيصالات الإيداع العمومية التابعة لبنك لبنان والمهجر بنهاية أيار ٢٠١٥ بنسبة ٠,٢٠% متراوحة بين ٩,٩٥ و ١٠,٠٠ دولارات أميركية .كما إنخفضت قيمة إيصالات الإيداع العمومية التابعه لبنك عوده متراوحة

الأسواق المالية

اظهر مؤشر القيمة السوقية للأسهم المدرجة في بورصة بيروت خلال شهر أيار ٢٠١٥ تقدماً بنسبة ٢,٥٩% إذ أقفل على مستوى ١٠٧,٤٧ نقطة مقابل ١٠٤,٧٦ نقطة لإقفال الشهر السابق ،كما ارتفعت كمية وقيمة الأسهم المتداولة في البورصة.أما على صعيد شهادات الإيداع المحلية والعالمية، فلم يتم أي إصدار أو إستحقاق.

إقفال مؤشر القيمة السوقية المثقل	Market Value Weighted Index
أيار ٢٠١٤	١٣٠,٤٥
حزيران ٢٠١٤	١٢٨,٠٥
تموز ٢٠١٤	١١٦,٠٥
آب ٢٠١٤	١١٨,٢٠
أيلول ٢٠١٤	١١١,٧٥
تشرين الأول ٢٠١٤	١٠٦,٥٥
تشرين الثاني ٢٠١٤	١٠٩,٧٣
كانون الأول ٢٠١٤	١٠٦,٠٩
كانون الثاني ٢٠١٥	١٠٢,٨٧
شباط ٢٠١٥	١٠٦,٨٦
أذار ٢٠١٥	١٠٦,٦٥
نيسان ٢٠١٥	١٠٤,٧٦
أيار ٢٠١٥	**١٠٧,٤٧**

١ – بورصة بيروت

تقدمت كمية الأسهم المتداولة بنسبة ٢٤٥,١٣% فبلغت٣,٥١٤ مليون سهم مقابل ١,٠١٨ مليون سهم في الشهر الماضي، كما إرتفعت قيمة هذه الأسهم بنسبة ٢٨١,٣٨% فبلغت ٤٠ مليون دولار أميركي مقابل ١١ مليون دولار أميركي في نيسان ٢٠١٥.

فيما خص نسب الأسهم المتداولة خلال هذا الشهر فقد تقدم سهم HOLCIM Liban على سائر الأسهم من ناحية الكمية حيث بلغت نسبتها ١٠,٣٧%، أما من ناحية القيمة فتصدر BLOM BANK– Listed Shares بنسبة ٩,٠٩% .

لم تنفذ أي عملية خلال هذا الشهر أو الشهر السابق على صعيد سندات الخزينة بالعملات الأجنبية المدرجة في بورصة بيروت.

فيما يتعلق بالقيمة السوقية لمجمل أسهم الشركات المدرجة في بورصة بيروت فقد إرتفعت بنسبة ٠,٠٥% قياساً على الشهر الماضي إذ بلغت ١٢,٤٣٣ مليار دولار أميركي مقابل ١٢,٤٢٧ مليار دولار أميركي. كما تحسنت القيمة السوقية للأسهم المدرجة في البورصة بنسبة ٠,٠٥% إذ بلغت ١١,٥٦٨ مليار دولار أميركي مقابل ١١,٥٦٢ مليار دولار أميركي للشهر الماضي .

ملاحظة: يشمل احتساب القيمة السوقية لمجمل أسهم الشركات المدرجة في بورصة بيروت مجموع قيمة الأسهم المصدرة بأنواعها (تفضيلية وعادية) و فئاتها كافة المدرجة وغير المدرجة لهذه الشركات.

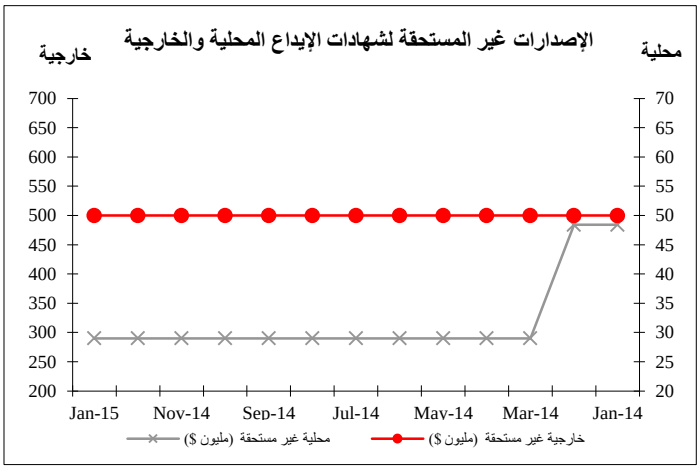

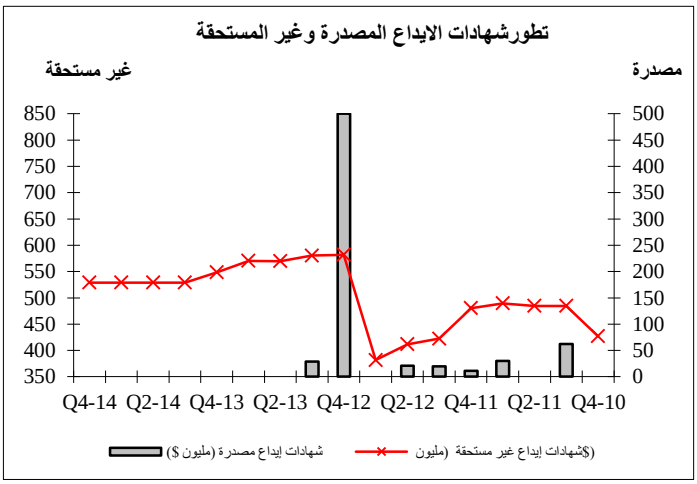

٦– سندات دين المصارف والمؤسسات المالية اللبنانية بالعملات المختلفة

حافظت قيمة سندات الدين المحلية المصدرة من قبل المؤسسات المالية على مكانتها حيث بلغت ٢٠,٢٩٩ مليون دولار أميركي بنهاية شهر كانون الأول ٢٠١٥.

بين ٦,٣٣ و ٦,٦٠ دولارات أميركية. بينما أسعار إيصالات الإيداع العمومية التابعة لشركة سوليدير بقيت على حالها متراوحة بين ١١,٢٥ و١١,٤٠ دولار أميركي . أما بنك بيبلوس، فقد ارتفعت نسبته إلى ٢,٧٤% وأستقر على ٧٥,٠٠ دولار أميركيز

٤- سندات دين الجمهورية اللبنانية بعملات أجنبية

صدرت عدة سندات سيادية لبنانية بالدولار الامريكي بقيمة ٢,١٨٤ مليون دولار أميركي، مما أدى إلى إرتفاع القيمة الإجمالية لسندات الجمهورية اللبنانية المصدرة بعملات أجنبية فبلغت ٢٤,٧٣١ مليار دولار أميركي مقابل ٢٢,٥٤٧ بنهاية شهر كانون الثاني ٢٠١٥.

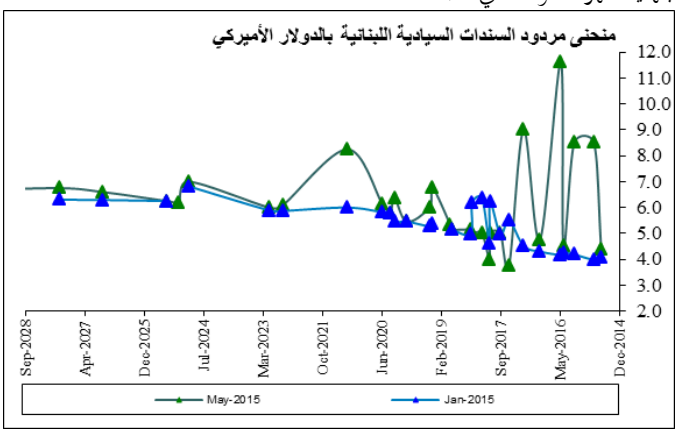

٥– شهادات الإيداع

حافظت قيمة مجمل شهادات الإيداع المصدرة غير المستحقة على مكانتها إذ بلغت ٥٢٩ مليون دولار أميركي (من ضمنها ٢٩ مليون دولار محلية) .

شهادات إيداع (بملايين الدولارات)	مصدرة	غير مستحقة			عدد البنوك
		محلية	خارجية	مجموع	
كانون الأول ٢٠١٤	–	٢٩,٠٠	٥٠٠	٥٢٩,٠٠	٢
كانون الثاني ٢٠١٥	–	٢٩,٠٠	٥٠٠	٥٢٩,٠٠	٢