هيئة الأسواق المالية
CAPITAL MARKETS AUTHORITY
LEBANON

١ - الأسواق المالية

أسعار الإقفال

أقفل مؤشر القيمة السوقية للأسهم المدرجة في بورصة بيروت (BDLSI: Reuters Ticker) خلال شهر آب ٢٠١٩ على سعر ٥٤,١١ مقابل ٦١,٠٧ في شهر تموز ٢٠١٩ مما شكل تراجعاً بنسبة *11.40%*. فيما خص التغيير السنوي في سعر الإغلاق لشهر آب بين عامي ٢٠١٨ و٢٠١٩، أظهر مؤشر القيمة السوقية للأسهم المدرجة في بورصة بيروت تراجعاً بنسبة *26.39%*.

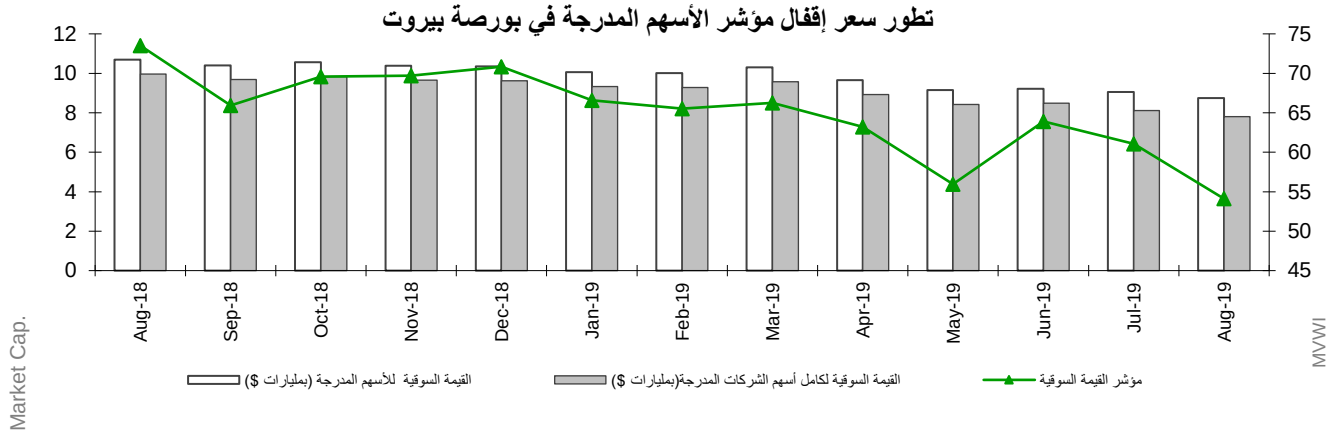

أقفل مؤشر القيمة السوقية للمصارف المدرجة في بورصة بيروت (BDLSI1: Reuters Ticker) خلال شهر آب ٢٠١٩ على سعر ٥٠٠,٤٦ مقابل ٥١٩,١٠ في شهر تموز ٢٠١٩ مما شكل تراجعاً بنسبة *3.59%*. فيما خص التغيير السنوي في سعر الإغلاق لشهر آب بين عامي ٢٠١٨-٢٠١٩، أظهر مؤشر القيمة السوقية للأسهم المدرجة في بورصة بيروت تراجعاً بنسبة *29.19%*.

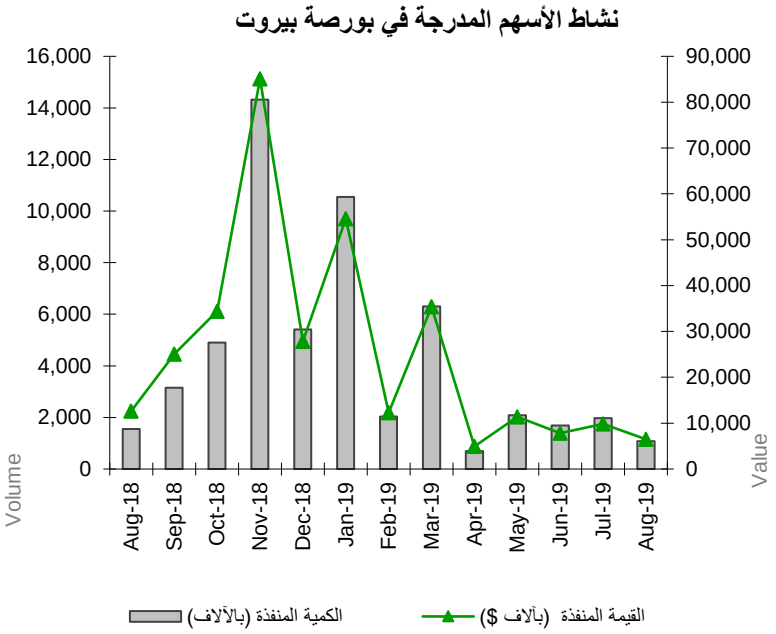

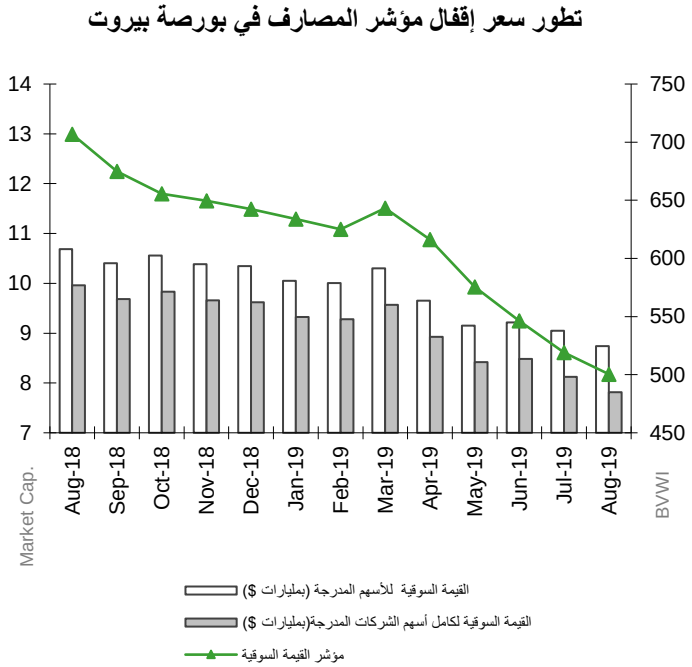

الشهر	مؤشر القيمة السوقية للأسهم المدرجة	نسبة التغيير	مؤشر القيمة السوقية للمصارف المدرجة	نسبة التغيير
آب ٢٠١٨	٧٣,٥١	-٧,٨٩٪	٧٠٦,٨٠	-٥,٣٧٪
أيلول ٢٠١٨	٦٥,٩٣	-١٠,٣١٪	٦٧٤,٨٦	-٤,٥٢٪
تشرين الأول ٢٠١٨	٦٩,٦٠	٥,٥٧٪	٦٥٥,٥٧	-٢,٨٦٪
تشرين الثاني ٢٠١٨	٦٩,٦٩	٠,١٤٪	٦٤٩,٥٩	-٠,٩١٪
كانون الاول ٢٠١٨	٧٠,٨٣	١,٦٣٪	٦٤٢,٤٢	-١,١٠٪
كانون الثاني ٢٠١٩	٦٦,٥٩	-٥,٩٨٪	٦٣٤,٠٠	-١,٣١٪
شباط ٢٠١٩	٦٥,٥٢	-١,٦١٪	٦٢٥,٠٤	-١,٤١٪
آذار ٢٠١٩	٦٦,٢٦	١,١٣٪	٦٤٣,١٣	٢,٨٩٪
نيسان ٢٠١٩	٦٣,٢٠	-٤,٦٢٪	٦١٦,١٣	-٤,٢٠٪
أيار ٢٠١٩	٥٥,٩٧	-١١,٤٤٪	٥٧٥,٥٢	-٦,٥٩٪
حزيران ٢٠١٩	٦٣,٩١	١٤,١٨٪	٥٤٦,٣٥	-٥,٠٧٪
تموز ٢٠١٩	٦١,٠٧	-٤,٤٤٪	٥١٩,١٠	-٤,٩٩٪
آب ٢٠١٩	**٥٤,١١**	**-١١,٤٠٪**	**٥٠٠,٤٦**	**-٣,٥٩٪**

معدل المؤشرات

- اظهر معدل مؤشر القيمة السوقية للأسهم المدرجة في بورصة بيروت خلال شهر آب ٢٠١٩ تراجعاً بنسبة *5.84%* إذ أقفل على معدل ٥٦,٩٥ نقطة مقابل ٦٠,٤٨ نقطة لمعدل الشهر السابق.
- اظهر معدل مؤشر القيمة السوقية للمصارف المدرجة في بورصة بيروت خلال شهر آب ٢٠١٩ تراجعاً بنسبة *3.60%* إذ أقفل على معدل ٥١٣,٠١ نقطة مقابل ٥٣٢,١٩ نقطة لمعدل الشهر السابق.
- إجمالي عدد الأسهم المدرجة في بورصة بيروت هو: ٢٧.

تطور معدل مؤشر الأسهم المدرجة في بورصة بيروت

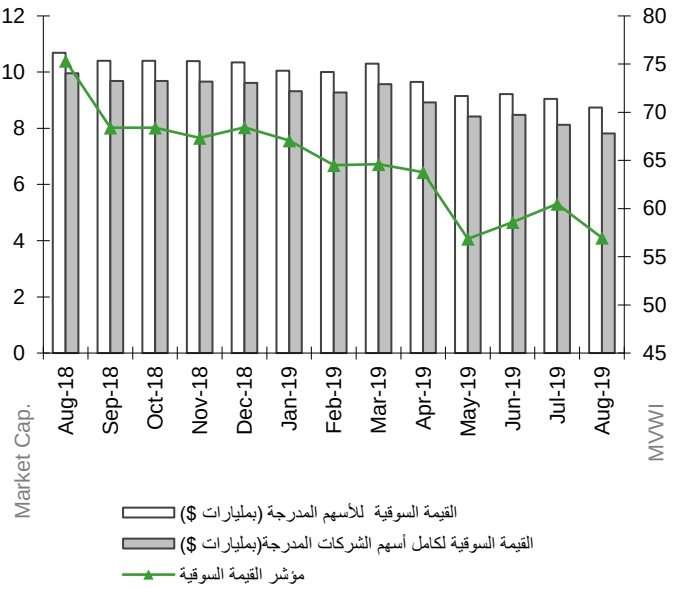

تطور معدل مؤشر المصارف في بورصة بيروت

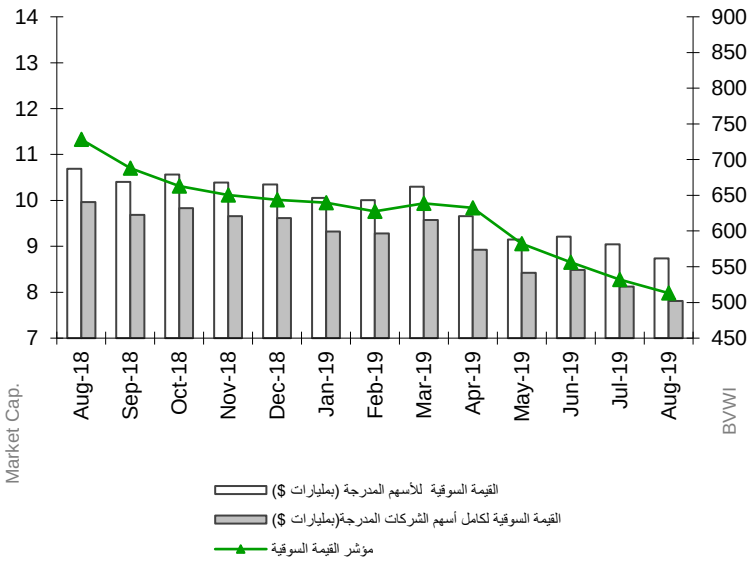

٢ - بورصة بيروت

ملخص عن آب ٢٠١٩

- انخفض عدد العمليات على البورصة في شهر آب ٢٠١٩ (٣٨٢ عملية) مقارنةً بتموز ٢٠١٩ (٧٤٤ عملية) بنسبة *48.66* %.
- انخفضت كمية الأسهم المتداولة بنسبة *44.88%* فبلغت ١,٠٨٥ مليون سهم مقابل ١,٩٦٩ مليون سهم في شهر آب ٢٠١٩. كما انخفضت قيمة هذه الأسهم بنسبة *25.38%* فبلغت ٦,٤٨٩ مليون دولار أميركي في آب ٢٠١٩ مقابل ٩,٨٢١ مليون دولار أميركي في تموز ٢٠١٩.

- لم ترتفع أسعار الأسهم في آب ٢٠١٩. أما بالنسبة إلى الخاسرين في السوق، فقد كانت **Ciments Blancs Nominal** هي الأسوأ أداءً لشهر أغسطس ٢٠١٩ بانخفاض سعرها ١٢,٧٥٪، يليها **Solidere B** ٩,٢٣٪.

- كان بنك لبنان والمهجر (GDR)، والذي يمثل ٢٥,٨٤٪ من إجمالي نشاط التداول في بورصة بيروت من بين الأوراق المالية الأكثر نشاطًا من حيث الحجم في آب ٢٠١٩، حيث تم تداول ٢٨٠،٤٧٥ سهمًا في المجموع (١,٩٩٩ مليون دولار). كان ثاني أكثر الأسهم نشاطًا من حيث الحجم هو أسهم BLOM Bank - Listed shares (١٦٤،٩٥٠) بنسبة ١٥,١٩٪ من حجم التداول (١,٢٠٤ مليون دولار).

- فيما يتعلق بالقيمة السوقية [(١)] لمجمل أسهم الشركات المدرجة في بورصة بيروت فقد انخفضت بنسبة ٣,٤١% قياساً على الشهر الماضي إذ بلغت ٨,٧٣٨ مليار دولار أميركي مقابل ٩,٠٤٦ مليار دولار أميركي. وعلى صعيد القيمة السوقية للأسهم المدرجة في البورصة، فقد انخفضت أيضاً بنسبة ٣,٨٠% إذ بلغت ٧,٨١٢ مليار دولار أميركي في شهر آب مقابل ٨,١٢١ مليار دولار أميركي للشهر الماضي .

٣ - سندات دين الجمهورية اللبنانية بعملات أجنبية

أصبحت القيمة الإجمالية لسندات الجمهورية اللبنانية المصدرة بعملات أجنبية ٢٩،٨١٤,١٣ مليار دولار أميركي بنهاية شهر آب ٢٠١٩ مقابل ٢٩،٨١٤,١٣ في الشهر السابق. لم يتم أي استحقاق في شهر آب ٢٠١٩.
تاريخ استحقاق سندات اليوروبند التالية في تاريخ ٢٨-١١-٢٠١٩ بقيمة ١٥٠٠ مليون دولار. ترد تفاصيل سندات دين الجمهورية اللبنانية بعملات أجنبية تستحق في سنة ٢٠١٩ في الجدول أدناه:

تاريخ الاستحقاق	الكمية المستحقة (مليون دولار أميركي)	السعر	العائدات	الفارق
٢٨-١١-٢٠١٩	١،٥٠٠	٩٨,٢٥٠	١٢,٩٨٨	١١,١٢٧
المبلغ الإجمالي	١٥٠٠$			

(١) ملاحظة: يشمل احتساب القيمة السوقية لمجمل أسهم الشركات المدرجة في بورصة بيروت مجموع قيمة الأسهم المصدرة بأنواعها (تفضيلية وعادية) وفئاتها كافة المدرجة وغير المدرجة لهذه الشركات.

٤ – الأسهم التفضيلية والأولوية المدرجة عند الإصدار

المصدر	نوع الأسهم	سعر السهم	الكميّة (آلاف)	القيمة (مليون $)
بنك بيروت	أسهم تفضيلية "H" أسهم تفضيلية "I" أسهم تفضيلية "J" أسهم تفضيلية "K" أسهم أولوية ٢٠١٤	$٢٥,٠٠ $٢٤,٩٥ $٢٥,٠٠ $٢٥,٠٠ $٢١,٠٠	٥،٤٠٠ ٥،٠٠٠ ٣،٠٠٠ ٤،٠٠٠ ٤،٧٦٢	١٣٥ ١٢٥ ٧٥ ١٠٠ ١٠٠
بنك بيمو	أسهم تفضيلية ٢٠١٣	$٩٢,٠٠	٣٥٠	٣٢
بنك عودة	أسهم تفضيلية "H" أسهم تفضيلية "I" أسهم تفضيلية "J"	$٧٣.٠٠ $٨٩,٨٠ ٦٩,٩٥$	٧٥٠ ٢،٥٠٠ ٢،٧٥٠	٥٥ ٢٢٥ ١٩٢
البنك اللبناني للتجارة	أسهم تفضيلية "D" أسهم تفضيلية "H"	$٩٤,٠٠ $٩٤,٠٠	٧٥٠ ٢٦٤	٧١ ٢٥
بنك بيبلوس	أسهم تفضيلية ٢٠٠٨ أسهم تفضيلية ٢٠٠٩	$٦٥,٠٠ $٦٥,٠٠	٢،٠٠٠ ٢،٠٠٠	١٣٠ ١٣٠
القيمة الإجمالية				**$١،٣٩٥**

العدد الإجمالي للأسهم المفضلة في بورصة بيروت بنهاية آب ٢٠١٩ هو ١٣.

بلغت القيمة السوقية للأسهم التفضيلية والأولوية المدرجة في بورصة بيروت ١٧,٨٦٪ من القيمة الإجمالية لبورصة بيروت بنهاية آب ٢٠١٩ مقابل ١٧,٤٥٪ بنهاية تموز ٢٠١٩ من القيمة السوقية الكاملة.

٥ - إيصالات إيداع عمومية (GDR)

انخفضت قيمة إيصالات الإيداع العمومية التابعة لبنك لبنان والمهجر بنهاية آب ٢٠١٩ بنسبة ٤,٤٤% متراوحة بين ٦,٨٠ – ٦,٩٥ دولار أميركي. انخفضت قيمة إيصالات الإيداع العمومية التابعة لبنك عوده بنسبة ٦,٦٨% متراوحة بين ٣,٥٦ – ٣,٧٠ دولار أميركي. حافظت قيمة إيصالات الإيداع العمومية التابعة لبنك بيبلوس نسبتها متراوحة بين ٠٠,٠٠ – ٧٠,٠٠ دولار أميركي.

٦ – شهادات الإيداع المصدرة غير المستحقة

لم يكن هناك أي إصدار لشهادات إيداع مصدرة. حافظت قيمة شهادات الإيداع المصدرة غير المستحقة على مكانتها بقيمة ٩٥٠ مليون دولار أميركي بين ثلاثة مصارف: بيبلوس بنك (٣٠٠ مليون دولار أميركي)، بنك لبنان والمهجر (٣٠٠ مليون دولار أميركي)، بنك عودة (٣٥٠ مليون دولار أميركي).

	مصدرة	غير مستحقة (مليون)			عدد المصارف
		محلية	خارجية	المجموع	
تموز ٢٠١٩	٠	٩٥٠	٠	٩٥٠	٣
آب ٢٠١٩	٠	٩٥٠	٠	٩٥٠	٣

٧ - سندات دين المصارف والمؤسسات المالية اللبنانية بالعملات المختلفة

بلغت قيمة سندات الدين المحلية المصدرة من قبل المؤسسات المالية ٣٦,٣٦٧ مليون دولار أميركي بنهاية حزيران ٢٠١٩ مقابل ٢٥,٤٩٦ مليون دولار أميركي بنهاية اذار ٢٠١٩.