هيئة الأسواق المالية
CAPITAL MARKETS AUTHORITY
LEBANON

١ - الأسواق المالية

أسعار الإقفال

أقفل مؤشر القيمة السوقية للأسهم المدرجة في بورصة بيروت (BDLSI: Reuters Ticker) خلال شهر تموز ٢٠١٩ على سعر ٦١,٠٧ مقابل ٦٣,٩١ في شهر حزيران ٢٠١٩ مما شكل تراجعاً بنسبة *-4.44%*. فيما خص التغيير السنوي في سعر الإغلاق لشهر تموز بين عامي ٢٠١٨ و٢٠١٩، أظهر مؤشر القيمة السوقية للأسهم المدرجة في بورصة بيروت تراجعاً بنسبة *23.47%*.

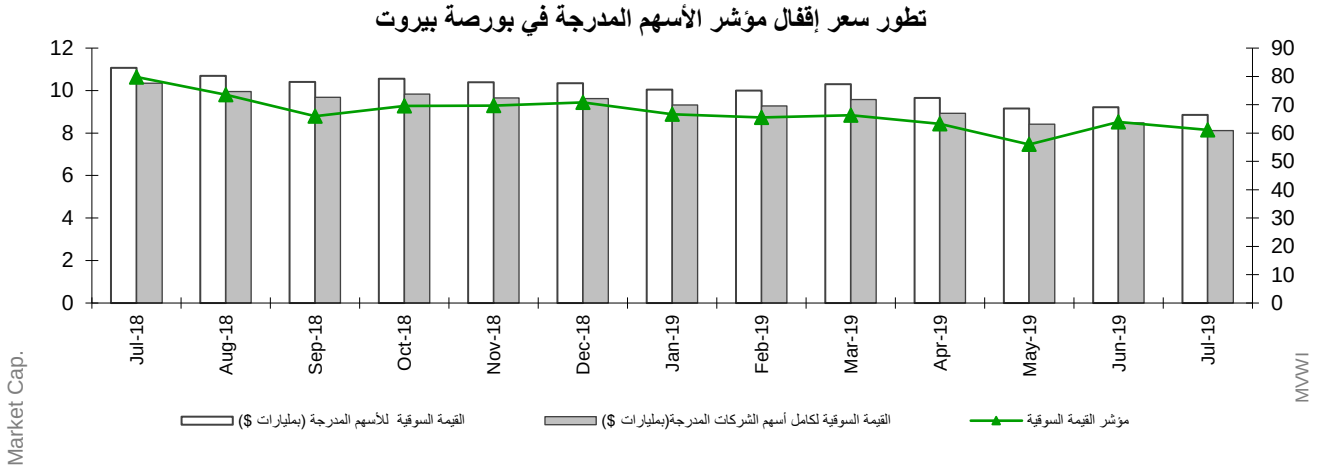

أقفل مؤشر القيمة السوقية للمصارف المدرجة في بورصة بيروت (BDLSI1: Reuters Ticker) خلال شهر تموز ٢٠١٩ على سعر ٥١٩,١٠ مقابل ٥٤٦,٣٥ في شهر حزيران ٢٠١٩ مما شكل تراجعاً بنسبة *4.99%*. فيما خص التغيير السنوي في سعر الإغلاق لشهر تموز بين عامي ٢٠١٨-٢٠١٩، أظهر مؤشر القيمة السوقية للأسهم المدرجة في بورصة بيروت تراجعاً بنسبة *30.50%*.

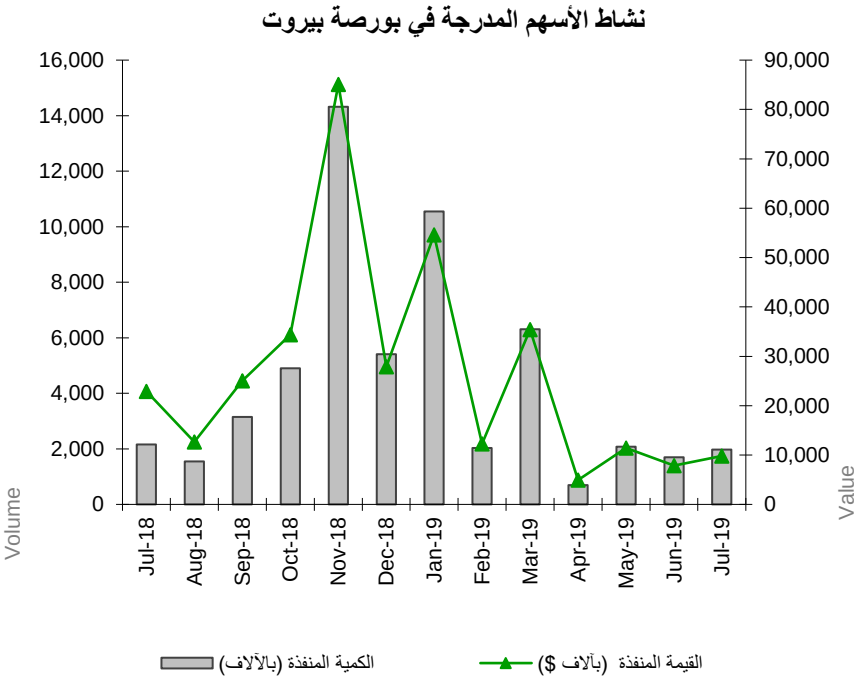

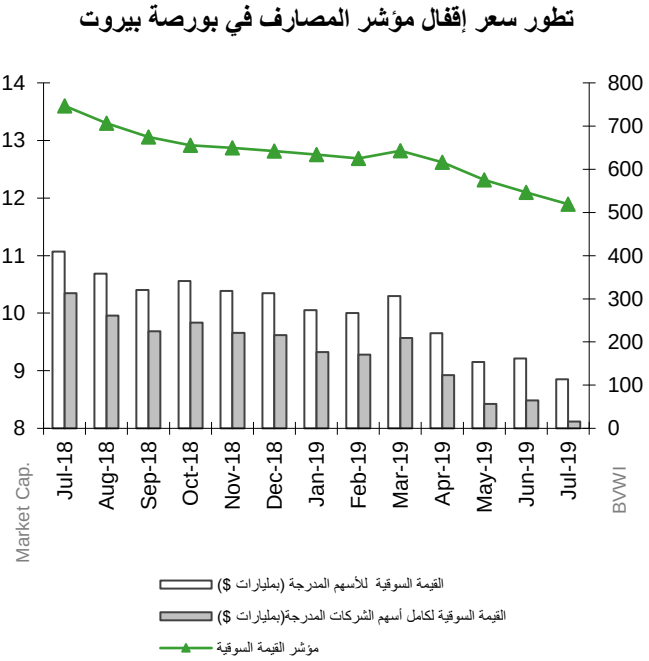

الشهر	مؤشر القيمة السوقية للأسهم المدرجة	نسبة التغيير	مؤشر القيمة السوقية للمصارف المدرجة	نسبة التغيير
تموز ٢٠١٨	٧٩,٨٠	٠,٦٧٪	٧٤٦,٩٠	-٠,٨٣٪
آب ٢٠١٨	٧٣,٥١	-٧,٨٩٪	٧٠٦,٨٠	-٥,٣٧٪
أيلول ٢٠١٨	٦٥,٩٣	-١٠,٣١٪	٦٧٤,٨٦	-٤,٥٢٪
تشرين الأول ٢٠١٨	٦٩,٦٠	٥,٥٧٪	٦٥٥,٥٧	-٢,٨٦٪
تشرين الثاني ٢٠١٨	٦٩,٦٩	٠,١٤٪	٦٤٩,٥٩	-٠,٩١٪
كانون الاول ٢٠١٨	٧٠,٨٣	١,٦٣٪	٦٤٢,٤٢	-١,١٠٪
كانون الثاني ٢٠١٩	٦٦,٥٩	-٥,٩٨٪	٦٣٤,٠٠	-١,٣١٪
شباط ٢٠١٩	٦٥,٥٢	-١,٦١٪	٦٢٥,٠٤	-١,٤١٪
آذار ٢٠١٩	٦٦,٢٦	١,١٣٪	٦٤٣,١٣	٢,٨٩٪
نيسان ٢٠١٩	٦٣,٢٠	-٤,٦٢٪	٦١٦,١٣	-٤,٢٠٪
أيار ٢٠١٩	٥٥,٩٧	-١١,٤٤٪	٥٧٥,٥٢	-٦,٥٩٪
حزيران ٢٠١٩	٦٣,٩١	١٤,١٨٪	٥٤٦,٣٥	-٥,٠٧٪
تموز ٢٠١٩	**٦١,٠٧**	**-٤,٤٤٪**	**٥١٩,١٠**	**-٤,٩٩٪**

معدل المؤشرات

- اظهر معدل مؤشر القيمة السوقية للأسهم المدرجة في بورصة بيروت خلال شهر تموز ٢٠١٩ تقدماً بنسبة *3.24%* إذ أقفل على معدل ٦٠,٤٨ نقطة مقابل ٥٨,٥٩ نقطة لمعدل الشهر السابق.
- اظهر معدل مؤشر القيمة السوقية للمصارف المدرجة في بورصة بيروت خلال شهر تموز ٢٠١٩ تراجعاً بنسبة *4.35%* إذ أقفل على معدل ٥٣٢,١٩ نقطة مقابل ٥٥٦,٤١ نقطة لمعدل الشهر السابق.
- إجمالي عدد الأسهم المدرجة في بورصة بيروت هو: ٢٧.

تطور معدل مؤشر الأسهم المدرجة في بورصة بيروت

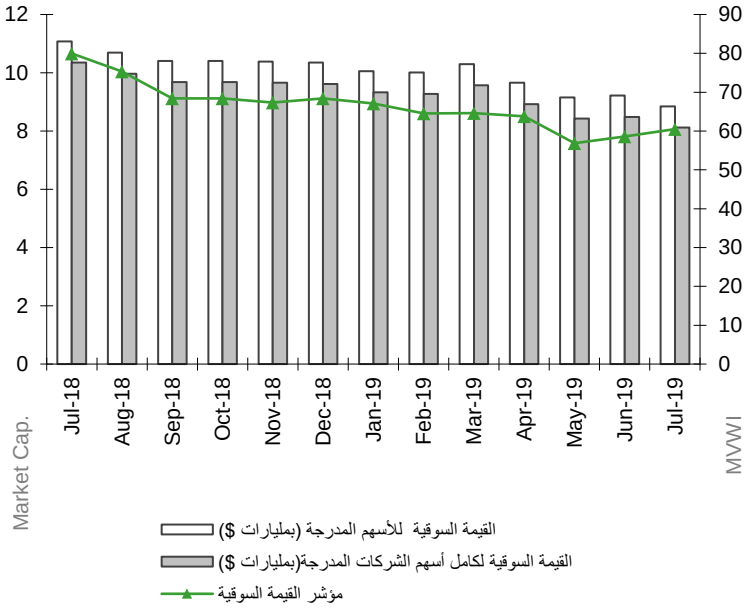

تطور معدل مؤشر المصارف في بورصة بيروت

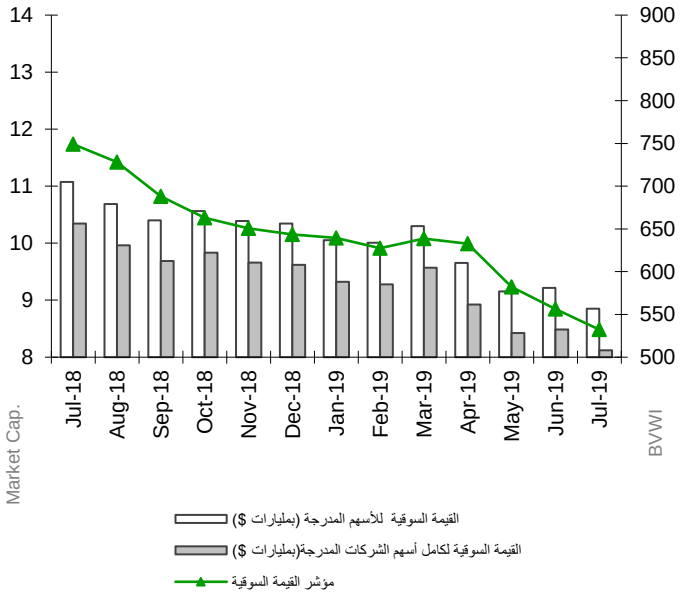

٢ - بورصة بيروت

ملخص عن تموز ٢٠١٩

- ارتفع عدد العمليات على البورصة في شهر تموز ٢٠١٩ (٧٤٤ عملية) مقارنةً بحزيران ٢٠١٩ (٥٩١ عملية) بنسبة *25.89* %.
- ارتفعت كمية الأسهم المتداولة بنسبة *16.32%* فبلغت ١,٩٦٩ مليون سهم مقابل ١,٦٩٣ مليون سهم في شهر تموز ٢٠١٩. كما ارتفعت قيمة هذه الأسهم بنسبة *31.31%* فبلغت ٩,٨٢١ مليون دولار أميركي في تموز ٢٠١٩ مقابل ٧,٨٣٣ مليون دولار أميركي في حزيران ٢٠١٩.

- تصدر سهم **Ciments Blancs Nominal** من ناحية أداء سعر الأسهم عن باقي الأسهم المدرجة، إذ سجل ارتفاع نسبته *4.82%* ويتبعه ***Solidere B*** بنسبة *4.82%*. أما أسوأ اداء لهذا الشهر، فكان سهم **HOLCIM Liban** الذي سجل سعره انخفاضا نسبته *25.04%* ويتبعه Bank Audi Pref. Class H بنسبة ٩,٦٤%.

- فيما خص نسب الأسهم المتداولة خلال هذا الشهر، فقد تقدم سهم **Solidere A** على سائر الأسهم من ناحية كمية التداول بحيث بلغت نسبته *34.15%* من مجموع التداول على البورصة، وبلغت الكمية الإجمالية لهذا السهم ٦١٨،٨٣٩، تبعه في المرحلة الثانية **Bank Audi** (٥٦٧،٠٣١) بنسبة *28.75%*.

- فيما يتعلق بالقيمة السوقية [(١)] لمجمل أسهم الشركات المدرجة في بورصة بيروت فقد ارتفعت بنسبة ٠,٦٨% قياساً على الشهر الماضي إذ بلغت ٩,٢١٣ مليار دولار أميركي مقابل ٩,١٥٢ مليار دولار أميركي. وعلى صعيد القيمة السوقية للأسهم المدرجة في البورصة، فقد ارتفعت أيضاً بنسبة ٠,٧٣% إذ بلغت ٨,٤٨٣ مليار دولار أميركي في شهر تموز مقابل ٨,٤٢٢ مليار دولار أميركي للشهر الماضي .

٣ - سندات دين الجمهورية اللبنانية بعملات أجنبية

أصبحت القيمة الإجمالية لسندات الجمهورية اللبنانية المصدرة بعملات أجنبية ٢٩،٨١٤,١٣ مليار دولار أميركي بنهاية شهر تموز ٢٠١٩ مقابل ٢٩،٨١٤,١٣ في الشهر السابق. لم يتم أي استحقاق في شهر تموز ٢٠١٩.
تاريخ استحقاق سندات اليوروبند التالية في تاريخ ٢٨-١١-٢٠١٩ بقيمة ١٥٠٠ مليون دولار. ترد تفاصيل سندات دين الجمهورية اللبنانية بعملات أجنبية تستحق في سنة ٢٠١٩ في الجدول أدناه:

تاريخ الاستحقاق	الكمية المستحقة (مليون دولار أميركي)	السعر	العائدات	الفارق
٢٨-١١-٢٠١٩	١،٥٠٠	٩٨,٥٠٠	١٠,١٥٩	٨,١١٤
المبلغ الإجمالي	١٥٠٠$			

(١) ملاحظة: يشمل احتساب القيمة السوقية لمجمل أسهم الشركات المدرجة في بورصة بيروت مجموع قيمة الأسهم المصدرة بأنواعها (تفضيلية وعادية) وفئاتها كافة المدرجة وغير المدرجة لهذه الشركات.

٤ – الأسهم التفضيلية والأولوية المدرجة عند الإصدار

المصدر	نوع الأسهم	سعر السهم	الكميّة (آلاف)	القيمة (مليون $)
بنك بيروت	أسهم تفضيلية "H" أسهم تفضيلية "I" أسهم تفضيلية "J" أسهم تفضيلية "K" أسهم أولوية ٢٠١٤	$٢٥,٠٠ $٢٤,٩٥ $٢٥,٠٠ $٢٥,٠٠ $٢١,٠٠	٥،٤٠٠ ٥،٠٠٠ ٣،٠٠٠ ٤،٠٠٠ ٤،٧٦٢	١٣٥ ١٢٥ ٧٥ ١٠٠ ١٠٠
بنك بيمو	أسهم تفضيلية ٢٠١٣	$٩٢,٠٠	٣٥٠	٣٢
بنك عودة	أسهم تفضيلية "H" أسهم تفضيلية "I" أسهم تفضيلية "J"	$٧٥,٠٠ $٨٩,٨٠ $٧٥,٠٠	٧٥٠ ٢،٥٠٠ ٢،٧٥٠	٥٦ ٢٢٥ ٢٠٦
البنك اللبناني للتجارة	أسهم تفضيلية "D" أسهم تفضيلية "H"	$٩٤,٠٠ $٩٤,٠٠	٧٥٠ ٢٦٤	٧١ ٢٥
بنك بيبلوس	أسهم تفضيلية ٢٠٠٨ أسهم تفضيلية ٢٠٠٩	$٦٥,٠٠ $٦٨,٦٠	٢،٠٠٠ ٢،٠٠٠	١٣٠ ١٣٧
القيمة الإجمالية				$١،٤١٧

العدد الإجمالي للأسهم المفضلة في بورصة بيروت بنهاية تموز ٢٠١٩ هو ١٣.

بلغت القيمة السوقية للأسهم التفضيلية والأولوية المدرجة في بورصة بيروت ١٧,٤٥٪ من القيمة الإجمالية لبورصة بيروت بنهاية تموز ٢٠١٩ مقابل ١٦,٩٥٪ بنهاية حزيران ٢٠١٩ من القيمة السوقية الكاملة.

٥ - إيصالات إيداع عمومية (GDR)

انخفضت قيمة إيصالات الإيداع العمومية التابعة لبنك لبنان والمهجر بنهاية تموز ٢٠١٩ بنسبة ٠,٦٩% متراوحة بين ٧,١٥ – ٧,٢٥ دولار أميركي. حافظت قيمة إيصالات الإيداع العمومية التابعة لبنك عوده نسبتها متراوحة بين ٣,٨٢ – ٣,٩٦ دولار أميركي. حافظت قيمة إيصالات الإيداع العمومية التابعة لبنك بيبلوس نسبتها متراوحة بين ٠٠,٠٠ – ٧٠,٠٠ دولار أميركي.

٦ – شهادات الإيداع المصدرة غير المستحقة

لم يكن هناك أي إصدار لشهادات إيداع مصدرة. حافظت قيمة شهادات الإيداع المصدرة غير المستحقة على مكانتها بقيمة ٩٥٠ مليون دولار أميركي بين ثلاثة مصارف: بيبلوس بنك (٣٠٠ مليون دولار أميركي)، بنك لبنان والمهجر (٣٠٠ مليون دولار أميركي)، بنك عودة (٣٥٠ مليون دولار أميركي).

	مصدرة	غير مستحقة (مليون)			عدد المصارف
		محلية	خارجية	المجموع	
حزيران ٢٠١٩	٠	٩٥٠	٠	٩٥٠	٣
تموز ٢٠١٩	٠	٩٥٠	٠	٩٥٠	٣

٧ - سندات دين المصارف والمؤسسات المالية اللبنانية بالعملات المختلفة

بلغت قيمة سندات الدين المحلية المصدرة من قبل المؤسسات المالية ٣٦,٣٦٧ مليون دولار أميركي بنهاية حزيران ٢٠١٩ مقابل ٢٥,٤٩٦ مليون دولار أميركي بنهاية اذار ٢٠١٩.