هيئة الأسواق المالية
CAPITAL MARKETS AUTHORITY
LEBANON

## ١ - الأسواق المالية

### أسعار الإقفال

أقفل مؤشر القيمة السوقية للأسهم المدرجة في بورصة بيروت (BDLSI: Reuters Ticker) خلال شهر تشرين الثاني ٢٠١٩ على سعر ٥١,٧٣ مقابل ٥١,٧٤ في شهر تشرين الاول ٢٠١٩ مما شكل تراجعاً بنسبة ٠,٠٤%فيما خص التغيير السنوي في سعر الإغلاق لشهر تشرين الثاني عامي ٢٠١٨ و٢٠١٩، أظهر مؤشر القيمة السوقية للأسهم المدرجة في بورصة بيروت تراجعاً بنسبة ٢٥,٨٠%.

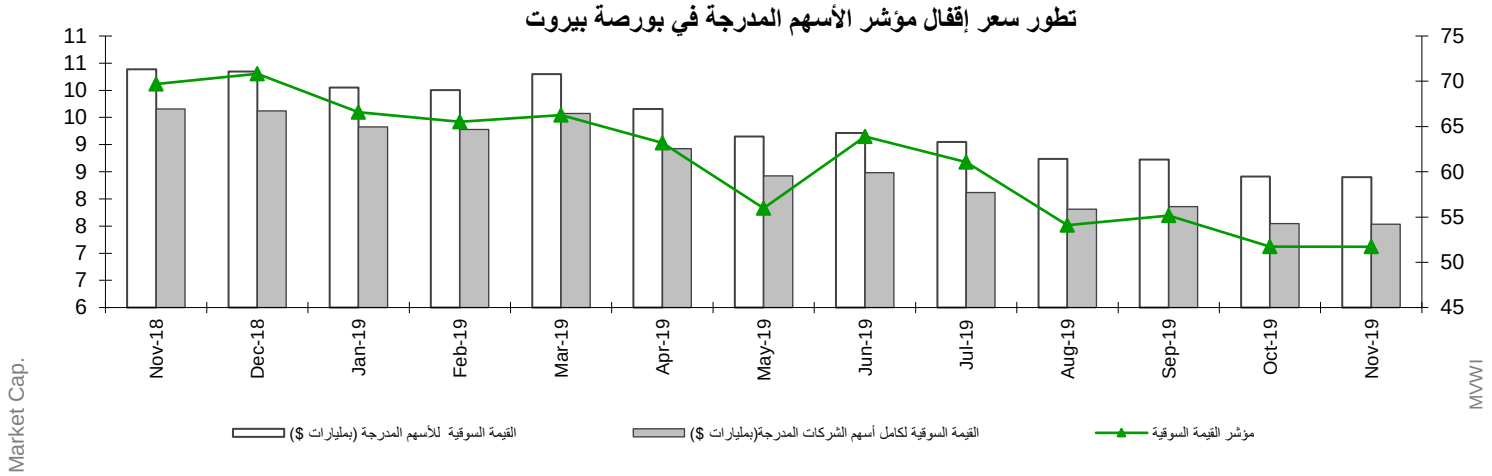


أقفل مؤشر القيمة السوقية للمصارف المدرجة في بورصة بيروت (BDLSI1: Reuters Ticker) خلال شهر تشرين الثاني ٢٠١٩ على سعر ٤٨٨,٢٧ مقابل ٤٨٨,٢٧ في شهر تشرين الاول ٢٠١٩ مما شكل تراجعا بنسبة ٠,٠٠%. فيما خص التغيير السنوي في سعر الإغلاق لشهر تشرين الثاني عامي ٢٠١٨-٢٠١٩، أظهر مؤشر القيمة السوقية للأسهم المدرجة في بورصة بيروت تراجعاً بنسبة (٢٤,٨٣%).

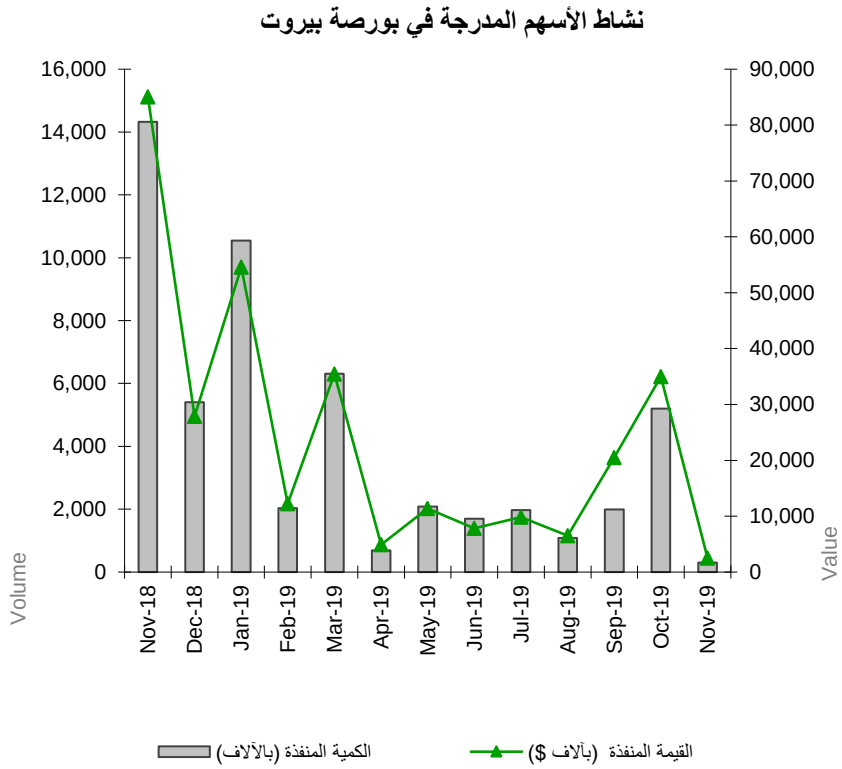


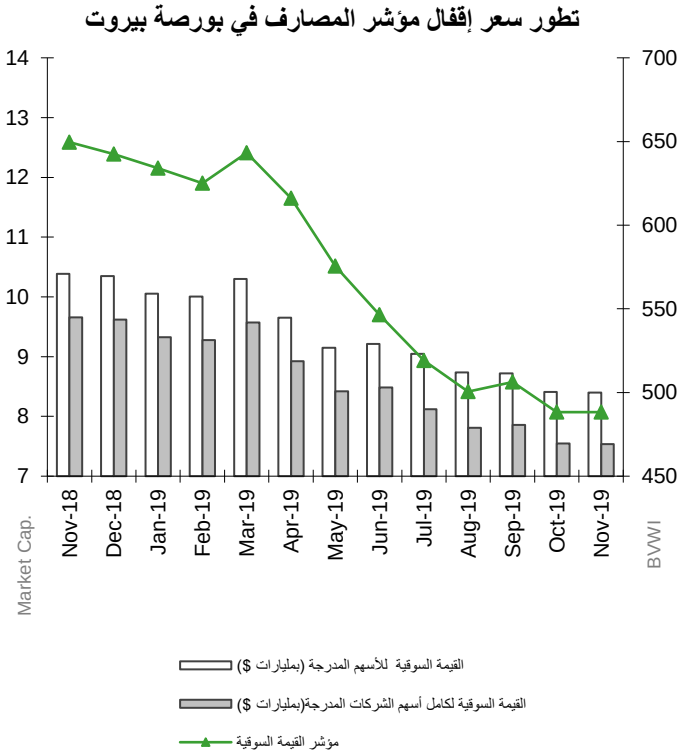

هيئة الأسواق المالية
CAPITAL MARKETS AUTHORITY
LEBANON

مديرية الابحاث والإعلام
تقرير الأسواق المالية للنشرة الشهريّة لدى هيئة الأسواق المالية
تشرين الثاني ٢٠١٩

| الشهر | مؤشر القيمة السوقية للأسهم المدرجة | نسبة التغيير | مؤشر القيمة السوقية للمصارف المدرجة | نسبة التغيير |
|---|---|---|---|---|
| تشرين الثاني ٢٠١٨ | ٦٩,٦٩ | ٠,١٤٪ | ٦٤٩,٥٩ | -٠,٩١٪ |
| كانون الاول ٢٠١٨ | ٧٠,٨٣ | ١,٦٣٪ | ٦٤٢,٤٢ | -١,١٠٪ |
| كانون الثاني ٢٠١٩ | ٦٦,٥٩ | -٥,٩٨٪ | ٦٣٤,٠٠ | -١,٣١٪ |
| شباط ٢٠١٩ | ٦٥,٥٢ | -١,٦١٪ | ٦٢٥,٠٤ | -١,٤١٪ |
| آذار ٢٠١٩ | ٦٦,٢٦ | ١,١٣٪ | ٦٤٣,١٣ | ٢,٨٩٪ |
| نيسان ٢٠١٩ | ٦٣,٢٠ | -٤,٦٢٪ | ٦١٦,١٣ | -٤,٢٠٪ |
| أيار ٢٠١٩ | ٥٥,٩٧ | -١١,٤٤٪ | ٥٧٥,٥٢ | -٦,٥٩٪ |
| حزيران ٢٠١٩ | ٦٣,٩١ | ١٤,١٨٪ | ٥٤٦,٣٥ | -٥,٠٧٪ |
| تموز ٢٠١٩ | ٦١,٠٧ | -٤,٤٤٪ | ٥١٩,١٠ | -٤,٩٩٪ |
| اب ٢٠١٩ | ٥٤,١١ | -١١,٤٠٪ | ٥٠٠,٤٦ | -٣,٥٩٪ |
| ايلول ٢٠١٩ | ٥٥,١٦ | ١,٩٥٪ | ٥٠٦,٢٧ | ١,١٦٪ |
| تشرين الاول ٢٠١٩ | ٥١,٧٤ | -٦,٢٢٪ | ٤٨٨,٢٧ | -٣,٥٦٪ |
| تشرين الثاني ٢٠١٩ | ٥١,٧٢ | -٠,٠٤٪ | ٤٨٨,٢٧ | ٠,٠٠٪ |

## معدل المؤشرات

- اظهر معدل مؤشر القيمة السوقية للأسهم المدرجة في بورصة بيروت خلال شهر تشرين الثاني ٢٠١٩ تراجعاً بنسبة ٤,٢٢٪ إذ أقفل على معدل ٤٩,٩٧ نقطة مقابل ٥٢,١٧ نقطة لمعدل الشهر السابق.
- اظهر معدل مؤشر القيمة السوقية للمصارف المدرجة في بورصة بيروت خلال شهر تشرين الثاني ٢٠١٩ تراجعاً بنسبة ٢,٢٢٪ إذ أقفل على معدل ٤٨٨,٢٧ نقطة مقابل ٤٩٩,٣٧ نقطة لمعدل الشهر السابق.
- إجمالي عدد الأسهم المدرجة في بورصة بيروت هو: ٢٧.

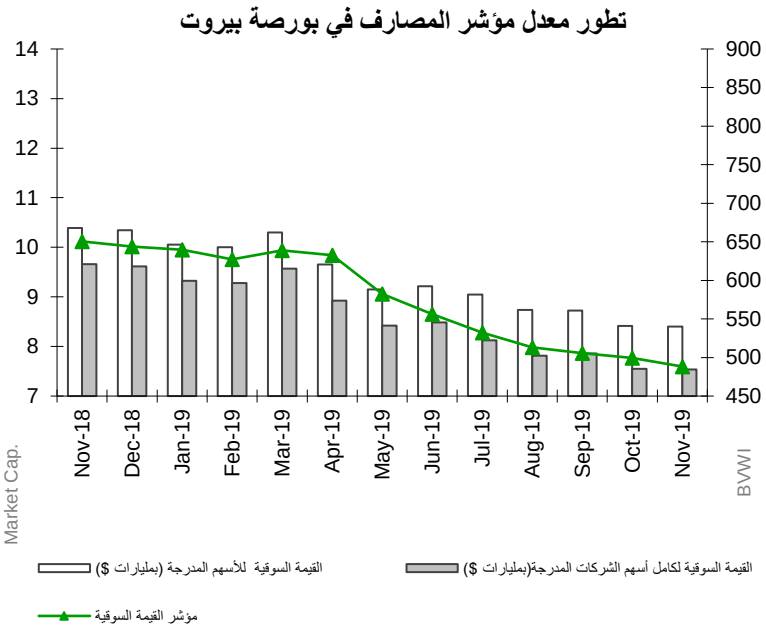


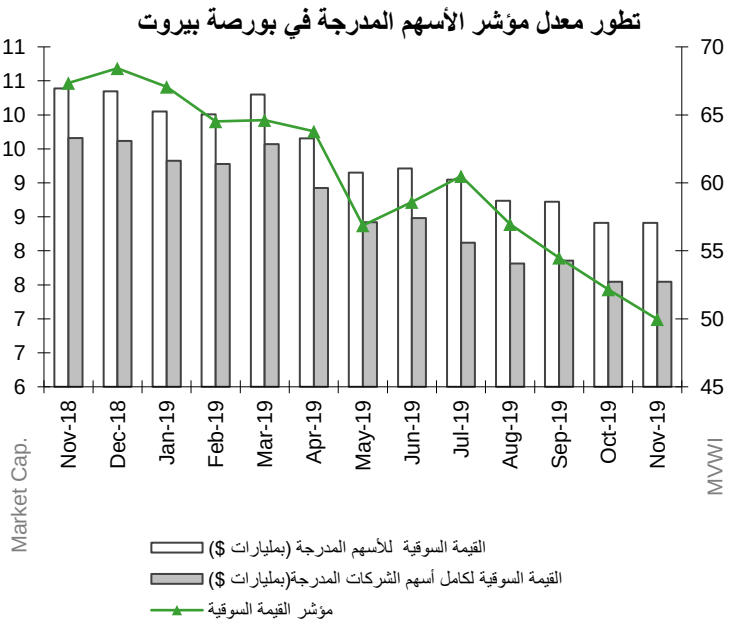

## ملخص عن تشرين الثاني ٢٠١٩

- انخفض إجمالي عدد العمليات في بورصة بيروت في شهر تشرين الثاني ٢٠١٩ بنسبة ١٣,٤٢% إلى ٢٠٠ عملية مقارنة بـ ٢٣١ في شهر تشرين الاول ٢٠١٩.

- انخفضت كمية الأسهم المتداولة بنسبة ٩٤,١٤% فبلغت ٣,٠٤٦ مليون سهم مقابل ٥,١٩٩ مليون سهم في شهر تشرين الاول ٢٠١٩. كما انخفضت قيمة هذه الأسهم بنسبة ٩٢,٧٩%فبلغت ٢،٥٢٣ مليون دولار أميركي في تشرين الاول ٢٠١٩ مقابل ٣٤,٩٩٠ مليون دولار أميركي في أيلول ٢٠١٩.

- تصدر سهم Solidere A من ناحية أداء سعر الأسهم عن باقي الأسهم المدرجة، إذ سجل ارتفاع نسبته ١٦,٤٢٪، يتبعه سهم Solidere B (١٤,١١٪). أما أسوأ اداء لهاذا الشهر، فكان سهم HOLCIM Liban الذي سجل سعره انخفاضاً نسبته ٤,٨١٪.

- فيما خص نسب الأسهم المتداولة خلال هذا الشهر، فقد تقدم سهم *Solidere A* على سائر الأسهم من ناحية كمية التداول بحيث بلغت نسبته *٧٠,١٤٪* من مجموع التداول على البورصة، وبلغت الكمية الإجمالية لهذا السهم ٢١٣،٦٥٦. تبعه في المرحلة الثانية *B* Solidere (٣٨،٥٤٠) بنسبة *١٢,٦٥%*.

- فيما يتعلق بالقيمة السوقية [1] لمجمل أسهم الشركات المدرجة في بورصة بيروت، فقد انخفضت بنسبة *٠,١٢%* قياساً على الشهر الماضي واستقرت عند ٨،٤٠١،٣١٥،٠٢١ دولار أميركي مقابل ٨،٤١١،١٣٢،٧٢٠ دولار أميركي في الشهر السابق. وعلى صعيد القيمة السوقية للأسهم المدرجة في البورصة، فقد انخفضت أيضاً بنسبة *-٠,١٣%* لشهر تشرين الثاني ٢٠١٩ لتصل إلى ٧,٥٣٧ مليار دولار أميركي مقابل ٧,٥٤٦ مليار دولار أميركي للشهر الماضي.

## ٣ - سندات دين الجمهورية اللبنانية بعملات أجنبية

أصبحت القيمة الإجمالية لسندات الجمهورية اللبنانية المصدرة بعملات أجنبية ٢٨،٣١٤,١٣ مليار دولار أميركي بنهاية شهر تشرين الثاني ٢٠١٩ مقابل ٢٩،٨١٤,١٣ في الشهر السابق. لم يتم أي استحقاق في شهر تشرين الثاني ٢٠١٩. تاريخ استحقاق سندات اليوروبند التالية في تاريخ ٢٠٢٠-٠٣-٠٩بقيمة ١،٢٠٠مليون دولار. ترد تفاصيل سندات دين الجمهورية اللبنانية بعملات أجنبية تستحق في سنة ٢٠٢٠ في الجدول أدناه:

| تاريخ الاستحقاق | الكمية المستحقة (مليون دولار أميركي) | السعر | العائدات | الفارق |
|---|---|---|---|---|
| ٠٩-٠٣-٢٠٢٠ | ١،٢٠٠ | ٨٠,٠٠٠ | ١٠٠,٨٠٩ | ٩٩,٢٧٧ |
| ١٤-٠٤-٢٠٢٠ | ٧٠٠,٠٠ | ٧٥,٧٥٠ | ٩٥,٢٩٥ | ٩٣,٧٨٦ |
| ١٩-٠٦-٢٠٢٠ | ٦٠٠,٠٠ | ٧٢,٢٥٠ | ٧٨,٢٤٩ | ٧٥,٦٢٩ |
| المبلغ الإجمالي | **$ ٢،٥٠٠** | | | |

(١) ملاحظة: يشمل احتساب القيمة السوقية لمجمل أسهم الشركات المدرجة في بورصة بيروت مجموع قيمة الأسهم المصدرة بأنواعها (تفضيلية وعادية) وفئاتها كافة المدرجة وغير المدرجة لهذه الشركات.

## ٤ – الأسهم التفضيلية والأولوية المدرجة عند الإصدار

| المصدر | نوع الأسهم | سعر السهم | الكميّة (آلاف) | القيمة (مليون $) |
|---|---|---|---|---|
| بنك بيروت | أسهم تفضيلية "H"<br>أسهم تفضيلية "I"<br>أسهم تفضيلية "J"<br>أسهم تفضيلية "K"<br>أسهم أولوية ٢٠١٤ | $٢٥,٠٠<br>$٢٤,٩٥<br>$٢٥,٠٠<br>$٢٥,٠٠<br>$٢١,٠٠ | ٥،٤٠٠<br>٥،٠٠٠<br>٣،٠٠٠<br>٤،٠٠٠<br>٤،٧٦٢ | ١٣٥<br>١٢٥<br>٧٥<br>١٠٠<br>١٠٠ |
| بنك بيمو | أسهم تفضيلية ٢٠١٣ | $٩٢,٠٠ | ٣٥٠ | ٣٢ |
| بنك عودة | أسهم تفضيلية "H"<br>أسهم تفضيلية "I"<br>أسهم تفضيلية "J" | $٧٧,٠٠<br>$٨٩,٨٠<br>$٦٩,٩٥ | ٧٥٠<br>٢،٥٠٠<br>٢،٧٥٠ | ٥٨<br>٢٢٥<br>١٩٢ |
| البنك اللبناني للتجارة | أسهم تفضيلية "D"<br>أسهم تفضيلية "H" | $٩٤,٠٠<br>$٩٤,٠٠ | ٧٥٠<br>٢٦٤ | ٧١<br>٢٥ |
| بنك بيبلوس | أسهم تفضيلية ٢٠٠٨<br>أسهم تفضيلية ٢٠٠٩ | $٦٠,٠٠<br>$٦٣,٠٠ | ٢،٠٠٠<br>٢،٠٠٠ | ١٢٠<br>١٢٦ |
| القيمة الإجمالية | | | | **$ ١،٣٨٤** |

العدد الإجمالي للأسهم المفضلة في بورصة بيروت بنهاية تشرين الثاني ٢٠١٩ هو ١٣.

بلغت القيمة السوقية للأسهم التفضيلية والأولوية المدرجة في بورصة بيروت ١٨,٣٤٪ من القيمة الإجمالية لبورصة بيروت بنهاية تشرين الثاني ٢٠١٩ مقابل ١٨,٣٤٪ بنهاية تشرين الاول ٢٠١٩ من القيمة السوقية الكاملة.

## ٥ - إيصالات إيداع عمومية (GDR)

انخفضت قيمة إيصالات الإيداع العمومية التابعة لبنك لبنان والمهجر بنهاية تشرين الثاني ٢٠١٩ بنسبة ٦٧,٩٩٪ متراوحة بين ١,٩٠ - ١,٨٠ دولار أميركي. انخفضت قيمة إيصالات الإيداع العمومية التابعة لبنك عوده بنسبة ٤٧,٤٢٪ متراوحة بين – ١,٥٠ ١,٧٥ دولار أميركي. حافظت قيمة إيصالات الإيداع العمومية التابعة لبنك بيبلوس نسبتها متراوحة بين ٠٠,٠٠ – ٧٠,٠٠ دولار أميركي.

هيئة الأسواق المالية
CAPITAL MARKETS AUTHORITY
LEBANON

## ٦ – شهادات الإيداع المصدرة غير المستحقة

لم يكن هناك أي إصدار لشهادات إيداع مصدرة. حافظت قيمة شهادات الإيداع المصدرة غير المستحقة على مكانتها بقيمة ٩٥٠ مليون دولار أميركي بين ثلاثة مصارف: بيبلوس بنك (٣٠٠ مليون دولار أميركي)، بنك لبنان والمهجر (٣٠٠ مليون دولار أميركي)، بنك عودة (٣٥٠ مليون دولار أميركي).

| | مصدرة | غير مستحقة (مليون) | | | عدد المصارف |
|---|---|---|---|---|---|
| | | محلية | خارجية | المجموع | |
| تشرين الاول ٢٠١٩ | ٠ | ٩٥٠ | ٠ | ٩٥٠ | ٣ |
| تشرين الثاني ٢٠١٩ | ٠ | ٩٥٠ | ٠ | ٩٥٠ | ٣ |

## ٧ - سندات دين المصارف والمؤسسات المالية اللبنانية بالعملات المختلفة

بلغت قيمة سندات الدين المحلية المصدرة من قبل المؤسسات المالية ٢٥,٨٨٠ مليون دولار أميركي بنهاية تشرين الثاني ٢٠١٩ مقابل ٢٦,٣٦٦ مليون دولار أميركي بنهاية حزيران ٢٠١٩.