هيئة الأسواق المالية
CAPITAL MARKETS AUTHORITY
LEBANON

١ - الأسواق المالية

أسعار الاقفال

أقفل مؤشر القيمة السوقية للأسهم المدرجة في بورصة بيروت (BDLSI: Reuters Ticker) خلال شهر تشرين الاول ٢٠١٩ على سعر ٥١,٧٤ مقابل ٥٥,١٦ في شهر ايلول ٢٠١٩ مما شكل تراجعاً بنسبة *6.22%* فيما خص التغيير السنوي في سعر الإغلاق لشهر تشرين الاول بين عامي ٢٠١٨ و٢٠١٩، أظهر مؤشر القيمة السوقية للأسهم المدرجة في بورصة بيروت تراجعاً بنسبة *25.66%*.

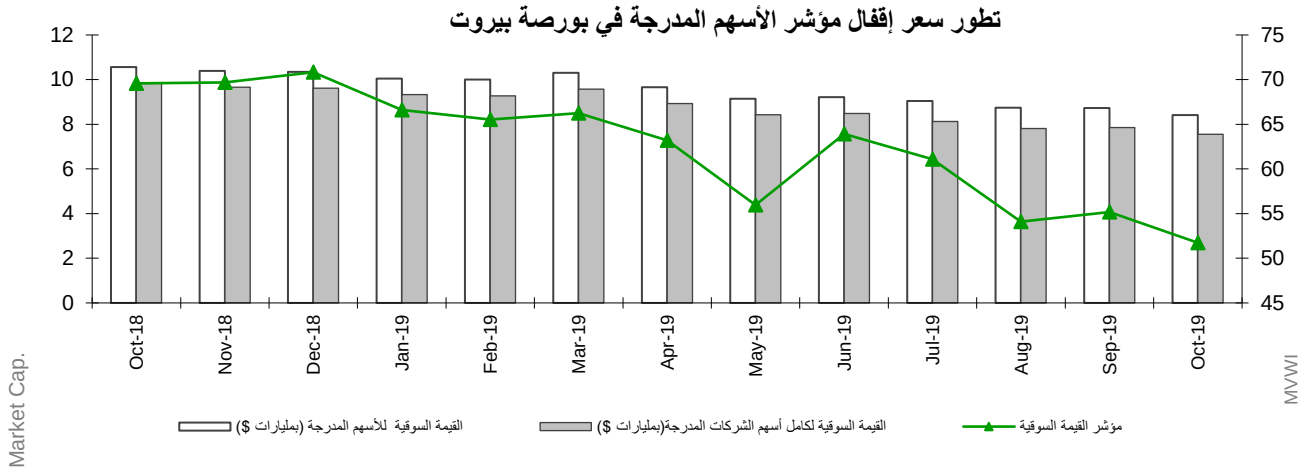

أقفل مؤشر القيمة السوقية للمصارف المدرجة في بورصة بيروت (BDLSI1: Reuters Ticker) تشرين الاول ٢٠١٩ على سعر ٤٨٨,٢٧ مقابل ٥٠٦,٢٧ في شهر ايلول ٢٠١٩ مما شكل تراجعا بنسبة ٣,٥٦%. فيما خص التغيير السنوي في سعر الإغلاق لشهر تشرين الاول بين عامي ٢٠١٨-٢٠١٩، أظهر مؤشر القيمة السوقية للأسهم المدرجة في بورصة بيروت تراجعاً بنسبة (٢٥,٥٢%).

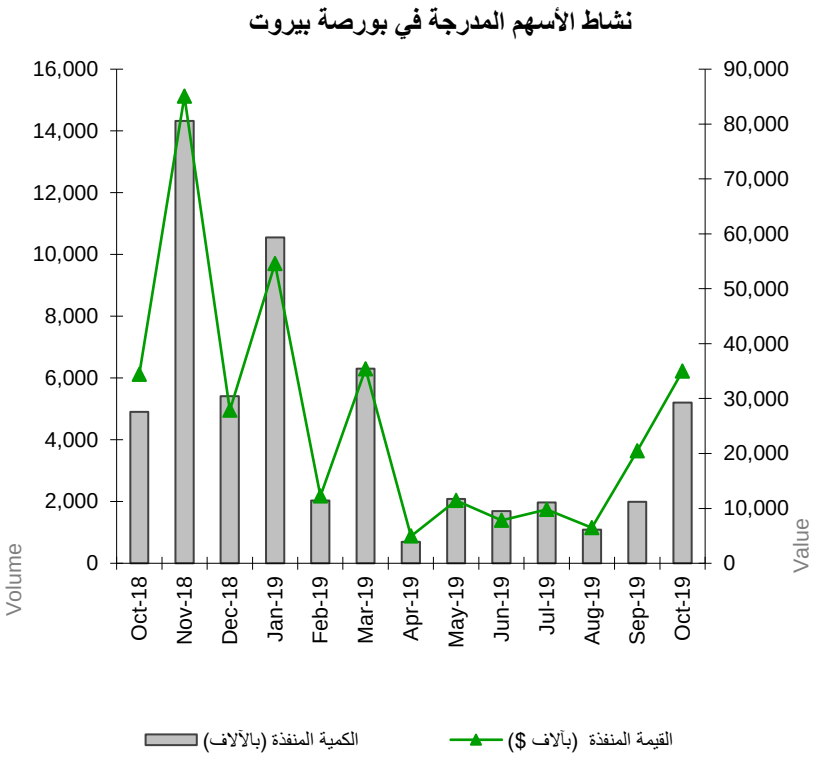

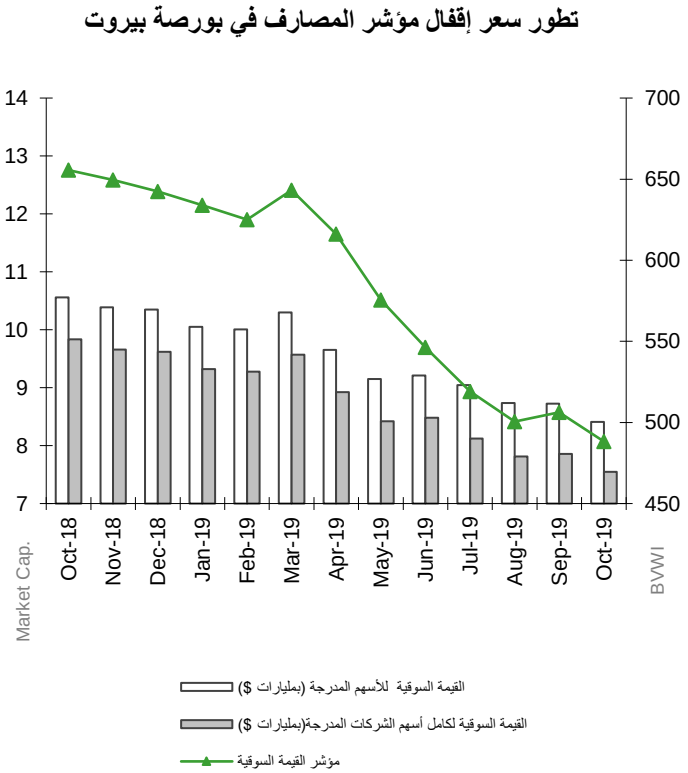

هيئة الأسواق المالية
CAPITAL MARKETS AUTHORITY
LEBANON

مديرية الابحاث والإعلام
تقرير الأسواق المالية للنشرة الشهريّة لدى هيئة الأسواق المالية
تشرين الاول ٢٠١٩

الشهر	مؤشر القيمة السوقية للأسهم المدرجة	نسبة التغيير	مؤشر القيمة السوقية للمصارف المدرجة	نسبة التغيير
تشرين الأول ٢٠١٨	٦٩,٦٠	٥,٥٧٪	٦٥٥,٥٧	-٢,٨٦٪
تشرين الثاني ٢٠١٨	٦٩,٦٩	٠,١٤٪	٦٤٩,٥٩	-٠,٩١٪
كانون الاول ٢٠١٨	٧٠,٨٣	١,٦٣٪	٦٤٢,٤٢	-١,١٠٪
كانون الثاني ٢٠١٩	٦٦,٥٩	-٥,٩٨٪	٦٣٤,٠٠	-١,٣١٪
شباط ٢٠١٩	٦٥,٥٢	-١,٦١٪	٦٢٥,٠٤	-١,٤١٪
آذار ٢٠١٩	٦٦,٢٦	١,١٣٪	٦٤٣,١٣	٢,٨٩٪
نيسان ٢٠١٩	٦٣,٢٠	-٤,٦٢٪	٦١٦,١٣	-٤,٢٠٪
أيار ٢٠١٩	٥٥,٩٧	-١١,٤٤٪	٥٧٥,٥٢	-٦,٥٩٪
حزيران ٢٠١٩	٦٣,٩١	١٤,١٨٪	٥٤٦,٣٥	-٥,٠٧٪
تموز ٢٠١٩	٦١,٠٧	-٤,٤٤٪	٥١٩,١٠	-٤,٩٩٪
اب ٢٠١٩	٥٤,١١	-١١,٤٠٪	٥٠٠,٤٦	-٣,٥٩٪
ايلول ٢٠١٩	٥٥,١٦	١,٩٥٪	٥٠٦,٢٧	١,١٦٪
تشرين الاول ٢٠١٩	**٥١,٧٤**	**-٦,٢٢٪**	**٤٨٨,٢٧**	**-٣,٥٦٪**

معدل المؤشرات

- اظهر معدل مؤشر القيمة السوقية للأسهم المدرجة في بورصة بيروت خلال شهر تشرين الاول ٢٠١٩ تراجعاً بنسبة *4.26%* إذ أقفل على معدل ٥٢,١٧ نقطة مقابل ٥٤,٤٩ نقطة لمعدل الشهر السابق.
- اظهر معدل مؤشر القيمة السوقية للمصارف المدرجة في بورصة بيروت خلال شهر تشرين الاول ٢٠١٩ تراجعاً بنسبة *1.25%* إذ أقفل على معدل ٤٩٩,٣٧ نقطة مقابل ٥٠٥,٧٠ نقطة لمعدل الشهر السابق.
- إجمالي عدد الأسهم المدرجة في بورصة بيروت هو: ٢٧.

تطور معدل مؤشر المصارف في بورصة بيروت

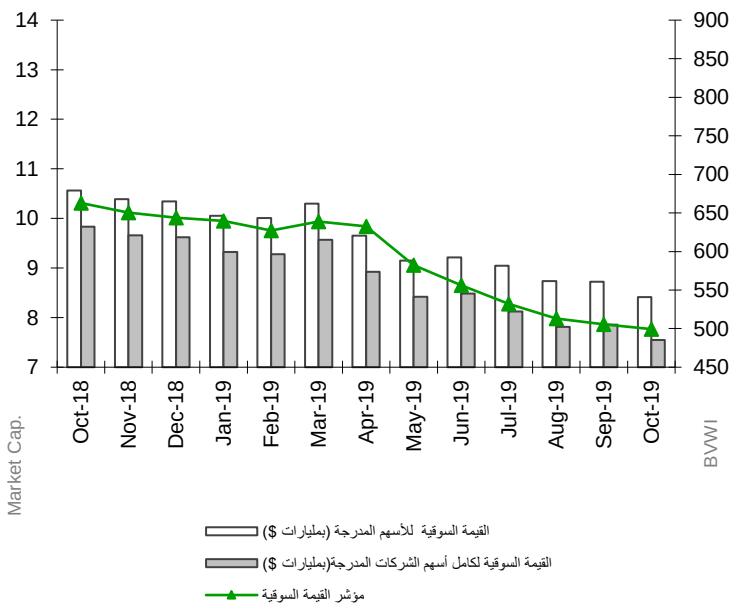

نشاط الأسهم المدرجة في بورصة بيروت

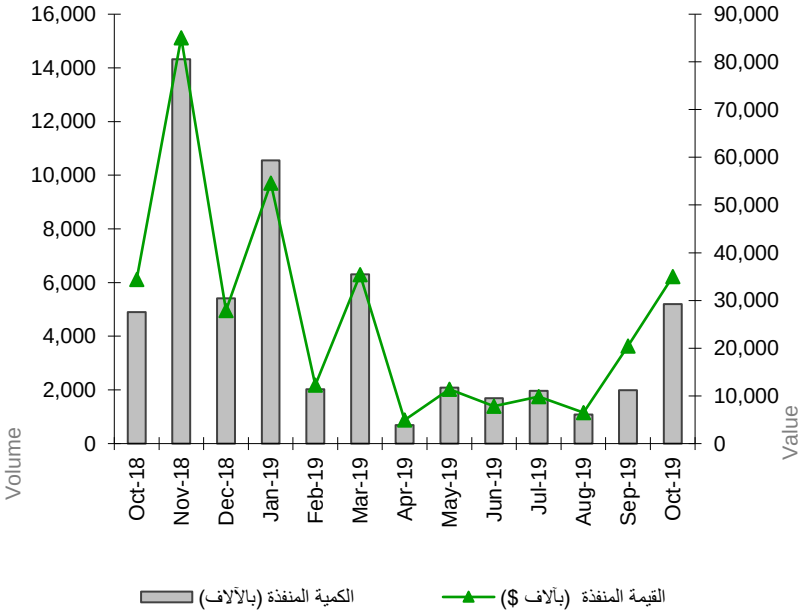

ملخص عن تشرين الاول ٢٠١٩

- انخفض عدد العمليات على بورصة بيروت في شهر تشرين الاول ٢٠١٩ بنسبة ٥٠٪ إلى ٢٣١ عملية مقارنة بـ ٤٦٢ عملية في شهر ايلول ٢٠١٩.

- ارتفعت كمية الأسهم المتداولة بنسبة ١٦١,٣٧% فبلغت ٥,١٩٩ مليون سهم مقابل ١,٩٨٩ مليون سهم في شهر تشرين الاول ٢٠١٩. كما ارتفعت قيمة هذه الأسهم بنسبة ٧٠,٩٨% فبلغت ٣٤,٩٩٠ مليون دولار أميركي في تشرين الاول ٢٠١٩ مقابل ٢٠,٤٦٤ مليون دولار أميركي في أيلول ٢٠١٩.

- لم ترتفع أسعار الأسهم في تشرين الاول ٢٠١٩. أما أسوأ اداء لهاذا الشهر، فكان سهم BLOM Bank - GDR الذي سجل سعره انخفاضاً نسبته ١٢,١٦% ويتبعه Byblos Bank Pref. Class ٢٠٠٨ بنسبة ٧,٦٩%.

- فيما خص نسب الأسهم المتداولة خلال هذا الشهر، فقد تقدم سهم BLOM Bank على سائر الأسهم من ناحية كمية التداول بحيث بلغت نسبته ٨٢,٨٢% من مجموع التداول على البورصة، وبلغت الكمية الإجمالية لهذا السهم ٤،٣٠٦،٢٣١، تبعه في المرحلة الثانية Bank Audi - GDR (٣٦٥،١٦٣) بنسبة ٨,٩٣%.

- فيما يتعلق بالقيمة السوقية [1] لمجمل أسهم الشركات المدرجة في بورصة بيروت، فقد انخفضت بنسبة ٣,٥٧% قياساً على الشهر الماضي إذ بلغت ٨،٤١١،١٣٢،٧٢٠ دولار أميركي مقابل ٨،٧٢٢،٦٨٧،٢٩١ دولار أميركي. وعلى صعيد القيمة السوقية للأسهم المدرجة في البورصة، فقد انخفضت أيضاً بنسبة -٣,٩٦٪، إذ بلغت ٧,٥٤٦ مليار دولار أميركي في شهر تشرين الأول مقابل ٧،٨٥٨ مليار دولار أميركي للشهر الماضي.

٣ - سندات دين الجمهورية اللبنانية بعملات أجنبية

أصبحت القيمة الإجمالية لسندات الجمهورية اللبنانية المصدرة بعملات أجنبية ٢٩،٨١٤,١٣ مليار دولار أميركي بنهاية شهر تشرين الاول ٢٠١٩ مقابل ٢٩،٨١٤,١٣ في الشهر السابق. لم يتم أي استحقاق في شهر تشرين الاول ٢٠١٩.
تاريخ استحقاق سندات اليوروبند التالية في تاريخ ٢٨-١١-٢٠١٩ بقيمة ١٥٠٠ مليون دولار. ترد تفاصيل سندات دين الجمهورية اللبنانية بعملات أجنبية تستحق في سنة ٢٠١٩ في الجدول أدناه:

تاريخ الاستحقاق	الكمية المستحقة (مليون دولار أميركي)	السعر	العائدات	الفارق
٢٨-١١-٢٠١٩	١،٥٠٠	٩٩,٣٧٥	١١,٣٥٦	٩,٦١٤
المبلغ الإجمالي	١٥٠٠$			

(١) ملاحظة: يشمل احتساب القيمة السوقية لمجمل أسهم الشركات المدرجة في بورصة بيروت مجموع قيمة الأسهم المصدرة بأنواعها (تفضيلية وعادية) وفئاتها كافة المدرجة وغير المدرجة لهذه الشركات.

٤ – الأسهم التفضيلية والأولوية المدرجة عند الإصدار

المصدر	نوع الأسهم	سعر السهم	الكميّة (آلاف)	القيمة (مليون $)

بنك بيروت	أسهم تفضيلية "H" أسهم تفضيلية "I" أسهم تفضيلية "J" أسهم تفضيلية "K" أسهم أولوية ٢٠١٤	$٢٥,٠٠ $٢٤,٩٥ $٢٥,٠٠ $٢٥,٠٠ $٢١,٠٠	٥،٤٠٠ ٥،٠٠٠ ٣،٠٠٠ ٤،٠٠٠ ٤،٧٦٢	١٣٥ ١٢٥ ٧٥ ١٠٠
بنك بيمو	أسهم تفضيلية ٢٠١٣	$٩٢,٠٠	٣٥٠	٣٢
بنك عودة	أسهم تفضيلية "H" أسهم تفضيلية "I" أسهم تفضيلية "J"	$٧٧,٠٠ $٨٩,٨٠ $٦٩,٩٥	٧٥٠ ٢،٥٠٠ ٢،٧٥٠	٥٨ ٢٢٥ ١٩٢
البنك اللبناني للتجارة	أسهم تفضيلية "D" أسهم تفضيلية "H"	$٩٤,٠٠ $٩٤,٠٠	٧٥٠ ٢٦٤	٧١ ٢٥
بنك بيبلوس	أسهم تفضيلية ٢٠٠٨ أسهم تفضيلية ٢٠٠٩	$٦٠,٠٠ $٦٣,٠٠	٢،٠٠٠ ٢،٠٠٠	١٢٠ ١٢٦
القيمة الإجمالية				**$ ١،٣٨٤**

العدد الإجمالي للأسهم المفضلة في بورصة بيروت بنهاية تشرين الاول ٢٠١٩ هو ١٣.

بلغت القيمة السوقية للأسهم التفضيلية والأولوية المدرجة في بورصة بيروت ١٨,٣٤٪ من القيمة الإجمالية لبورصة بيروت بنهاية تشرين الاول ٢٠١٩ مقابل ١٧,٧٩٪ بنهاية ايلول ٢٠١٩ من القيمة السوقية الكاملة.

٥ - إيصالات إيداع عمومية (GDR)

ارتفعت قيمة إيصالات الإيداع العمومية التابعة لبنك لبنان والمهجر بنهاية تشرين الاول ٢٠١٩ بنسبة ١٦,٥٩% متراوحة بين ٥,٧٠ – ٥,٨٥ دولار أميركي. ارتفعت قيمة إيصالات الإيداع العمومية التابعة لبنك عوده بنسبة ١٦,٨٩% متراوحة بين ٠,٠٠– ٣,١٠ دولار أميركي. حافظت قيمة إيصالات الإيداع العمومية التابعة لبنك بيبلوس نسبتها متراوحة بين ٠٠,٠٠ – ٧٠,٠٠ دولار أميركي.

٦ – شهادات الإيداع المصدرة غير المستحقة

	مصدرة	غير مستحقة (مليون)	عدد المصارف

		محلية	خارجية	المجموع	
ايلول ٢٠١٩	٠	٩٥٠	٠	٩٥٠	٣
تشرين الاول ٢٠١٩	٠	٩٥٠	٠	٩٥٠	٣

لم يكن هناك أي إصدار لشهادات إيداع مصدرة. حافظت قيمة شهادات الإيداع المصدرة غير المستحقة على مكانتها بقيمة ٩٥٠ مليون دولار أميركي بين ثلاثة مصارف: بيبلوس بنك (٣٠٠ مليون دولار أميركي)، بنك لبنان والمهجر (٣٠٠ مليون دولار أميركي)، بنك عودة (٣٥٠ مليون دولار أميركي).

٧ - سندات دين المصارف والمؤسسات المالية اللبنانية بالعملات المختلفة

بلغت قيمة سندات الدين المحلية المصدرة من قبل المؤسسات المالية ٢٥,٨٨٠ مليون دولار أميركي بنهاية تشرين الاول ٢٠١٩ مقابل ٢٦,٣٦٦ مليون دولار أميركي بنهاية حزيران ٢٠١٩.