هيئة الأسواق المالية
CAPITAL MARKETS AUTHORITY
LEBANON

١ - الأسواق المالية

أسعار الإقفال

أقفل مؤشر القيمة السوقية للأسهم المدرجة في بورصة بيروت (BDLSI: Reuters Ticker) خلال شهر ايلول ٢٠١٩ على سعر ٥٥,١٦ مقابل ٥٤,١١ في شهر آب ٢٠١٩ مما شكل تراجعاً بنسبة ١,٩٥٪ فيما خص التغيير السنوي في سعر الإغلاق لشهر ايلول بين عامي ٢٠١٨ و٢٠١٩، أظهر مؤشر القيمة السوقية للأسهم المدرجة في بورصة بيروت تراجعاً بنسبة ١٦,٣٣%.

تطور سعر إقفال مؤشر الأسهم المدرجة في بورصة بيروت

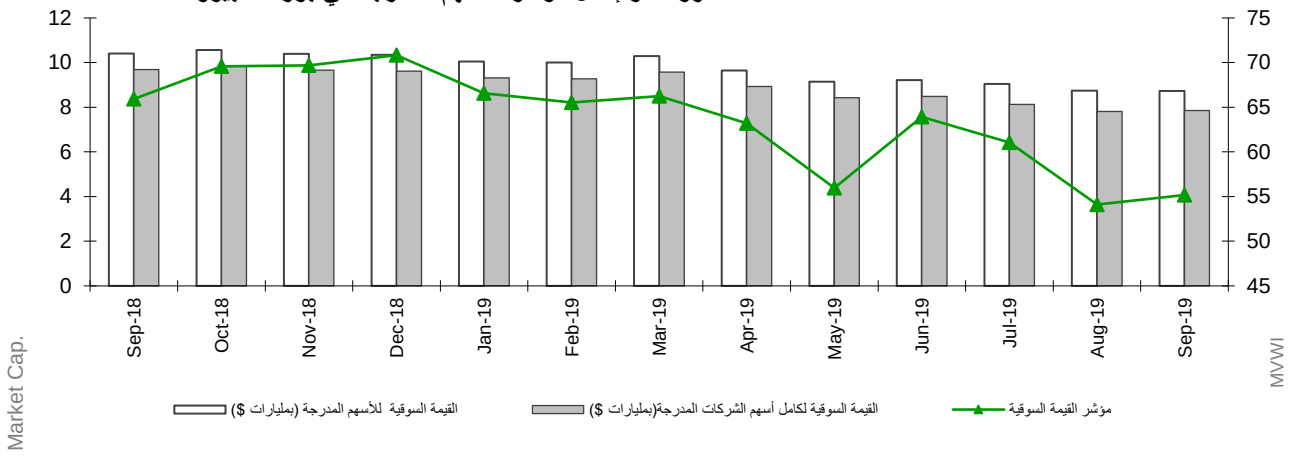

أقفل مؤشر القيمة السوقية للمصارف المدرجة في بورصة بيروت (BDLSI1: Reuters Ticker) ل ٢٠١٩ على سعر ٥٠٦,٢٧ مقابل ٥٠٠,٤٦ في شهر آب ٢٠١٩ مما شكل تقدما بنسبة ١,١٦%. فيما خص التغيير السنوي في سعر الإغلاق لشهر ايلول بين عامي ٢٠١٨-٢٠١٩، أظهر مؤشر القيمة السوقية للأسهم المدرجة في بورصة بيروت تراجعاً بنسبة (٢٤,٩٨%).

تطور سعر إقفال مؤشر المصارف في بورصة بيروت

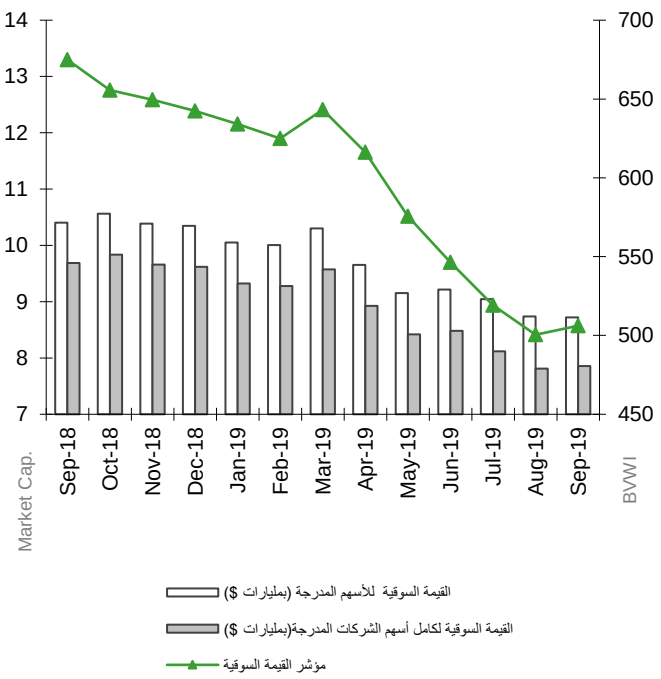

نشاط الأسهم المدرجة في بورصة بيروت

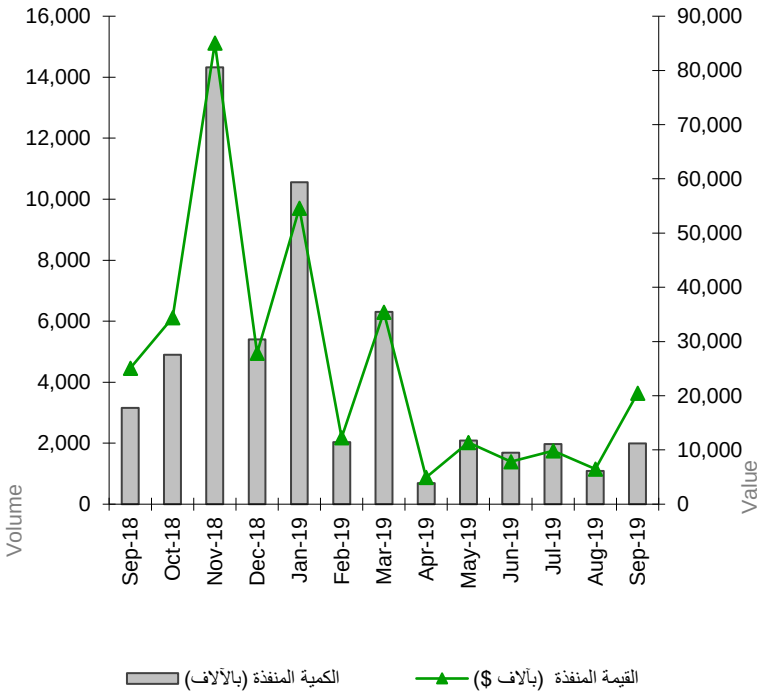

هيئة الأسواق المالية
CAPITAL MARKETS AUTHORITY
LEBANON

مديرية الابحاث والإعلام
تقرير الأسواق المالية للنشرة الشهريّة لدى هيئة الأسواق المالية
ايلول ٢٠١٩

الشهر	مؤشر القيمة السوقية للأسهم المدرجة	نسبة التغيير	مؤشر القيمة السوقية للمصارف المدرجة	نسبة التغيير
أيلول ٢٠١٨	٦٥,٩٣	-١٠,٣١٪	٦٧٤,٨٦	-٤,٥٢٪
تشرين الأول ٢٠١٨	٦٩,٦٠	٥,٥٧٪	٦٥٥,٥٧	-٢,٨٦٪
تشرين الثاني ٢٠١٨	٦٩,٦٩	٠,١٤٪	٦٤٩,٥٩	-٠,٩١٪
كانون الاول ٢٠١٨	٧٠,٨٣	١,٦٣٪	٦٤٢,٤٢	-١,١٠٪
كانون الثاني ٢٠١٩	٦٦,٥٩	-٥,٩٨٪	٦٣٤,٠٠	-١,٣١٪
شباط ٢٠١٩	٦٥,٥٢	-١,٦١٪	٦٢٥,٠٤	-١,٤١٪
آذار ٢٠١٩	٦٦,٢٦	١,١٣٪	٦٤٣,١٣	٢,٨٩٪
نيسان ٢٠١٩	٦٣,٢٠	-٤,٦٢٪	٦١٦,١٣	-٤,٢٠٪
أيار ٢٠١٩	٥٥,٩٧	-١١,٤٤٪	٥٧٥,٥٢	-٦,٥٩٪
حزيران ٢٠١٩	٦٣,٩١	١٤,١٨٪	٥٤٦,٣٥	-٥,٠٧٪
تموز ٢٠١٩	٦١,٠٧	-٤,٤٤٪	٥١٩,١٠	-٤,٩٩٪
آب ٢٠١٩	٥٤,١١	-١١,٤٠٪	٥٠٠,٤٦	-٣,٥٩٪
أيلول ٢٠١٩	٥٥,١٦	١,٩٥٪	٥٠٦,٢٧	١,١٦٪

معدل المؤشرات

- اظهر معدل مؤشر القيمة السوقية للأسهم المدرجة في بورصة بيروت خلال شهر ايلول ٢٠١٩ تراجعاً بنسبة *%4.32* إذ أقفل على معدل ٥٤,٤٩ نقطة مقابل ٥٦,٩٥ نقطة لمعدل الشهر السابق.
- اظهر معدل مؤشر القيمة السوقية للمصارف المدرجة في بورصة بيروت خلال شهر ايلول ٢٠١٩ تراجعاً بنسبة *%1.43* إذ أقفل على معدل ٥٠٥,٧٠ نقطة مقابل ٥١٣,٠١ نقطة لمعدل الشهر السابق.
- إجمالي عدد الأسهم المدرجة في بورصة بيروت هو: ٢٧.

تطور معدل مؤشر المصارف في بورصة بيروت

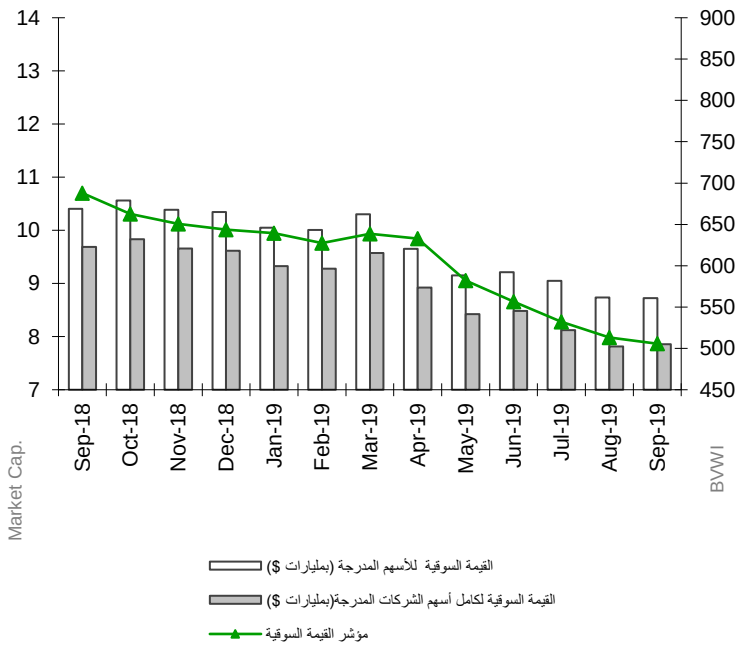

نشاط الأسهم المدرجة في بورصة بيروت

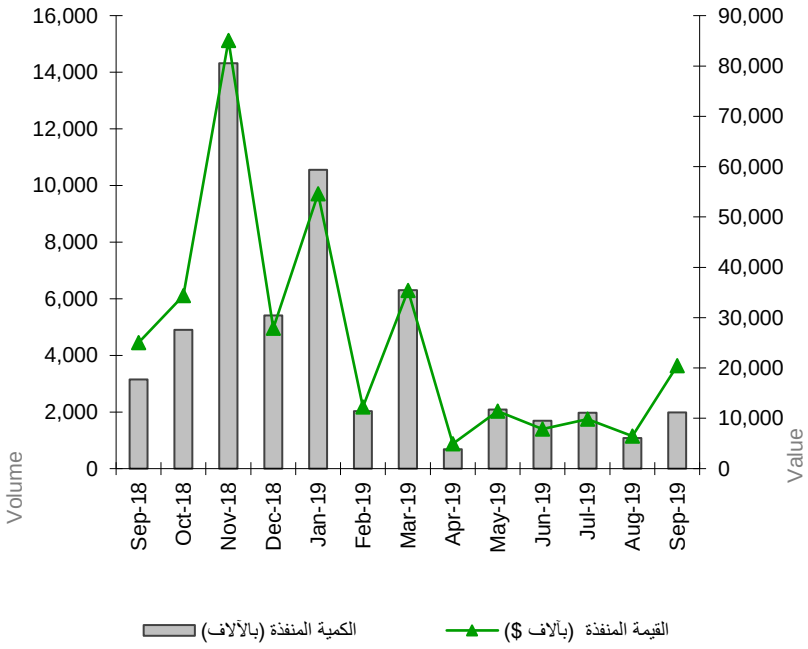

ملخص عن ايلول ٢٠١٩

- ارتفع عدد العمليات على البورصة بنسبة ٢٠,٩٤٪ في شهر ايلول ٢٠١٩ ٤٦٢ مقارنةً ب ٣٨٢ بآب ٢٠١٩.

- ارتفعت كمية الأسهم المتداولة بنسبة *83.25%* فبلغت ١,٩٨٩ مليون سهم مقابل ١,٠٨٥ مليون سهم في شهر ايلول ٢٠١٩. كما ارتفعت قيمة هذه الأسهم بنسبة *215.38%* فبلغت ٢٠,٤٦٤ مليون دولار أميركي في ايلول ٢٠١٩ مقابل ٦,٤٨٩ مليون دولار أميركي في آب ٢٠١٩.

- السهم الذي سجل أعلى زيادة في السعر في ايلول ٢٠١٩ هو **Bank Audi Pref. Class H** بزيادة قدرها ٥,٤٨ ٪. أما بالنسبة إلى الخاسرين في السوق، فقد كانت أسهم **Banque BEMO** الأسوأ أداءً لشهر ايلول ٢٠١٩ بانخفاض السعر بنسبة (٢٣,٣٣%)، يليه بنك بيبلوس (-١,٧٤%).

- من بين أكثر الأوراق المالية نشاطًا من حيث الحجم في ايلول ٢٠١٩، كان سهم **Bank of Beirut**، والذي يمثل ٢٦,٣٣٪ من إجمالي نشاط التداول في بورصة بيروت، حيث تم تداول ٥٢٣،٨٣٨ سهمًا في المجموع **(٩،٨٤٨،١٥٤ دولار من قيمة التداول)**. كان **Byblos Bank** هو ثاني أكثر الأوراق المالية نشاطًا من حيث الحجم **(٣٦٧،٦١٩)** مع ١٨,٤٨٪ من حجم التداول **(٤٠٦،٢٠٧ دولار من القيمة المتداولة)**.

- فيما يتعلق بالقيمة السوقية [(١)] لمجمل أسهم الشركات المدرجة في بورصة بيروت فقد انخفضت بنسبة ٠,١٧% قياساً على الشهر الماضي إذ بلغت ٨,٧٢٣ مليار دولار أميركي مقابل ٨,٧٣٨ مليار دولار أميركي. وعلى صعيد القيمة السوقية للأسهم المدرجة في البورصة، فقد ارتفعت بنسبة ٠,٥٩% إذ بلغت ٧,٨٥٨ مليار دولار أميركي في شهر ايلول مقابل ٧,٨١٢ مليار دولار أميركي للشهر الماضي .

٣ - سندات دين الجمهورية اللبنانية بعملات أجنبية

أصبحت القيمة الإجمالية لسندات الجمهورية اللبنانية المصدرة بعملات أجنبية ٢٩،٨١٤,١٣ مليار دولار أميركي بنهاية شهر ايلول ٢٠١٩ مقابل ٢٩،٨١٤,١٣ في الشهر السابق. لم يتم أي استحقاق في شهر ايلول ٢٠١٩.
تاريخ استحقاق سندات اليوروبند التالية في تاريخ ٢٨-١١-٢٠١٩ بقيمة ١٥٠٠ مليون دولار. ترد تفاصيل سندات دين الجمهورية اللبنانية بعملات أجنبية تستحق في سنة ٢٠١٩ في الجدول أدناه:

تاريخ الاستحقاق	الكمية المستحقة (مليون دولار أميركي)	السعر	العائدات	الفارق
٢٨-١١-٢٠١٩	١،٥٠٠	٩٨,٨٨	١٢,٥٩	١٠,٧٧
المبلغ الإجمالي	١٥٠٠$			

(١) ملاحظة: يشمل احتساب القيمة السوقية لمجمل أسهم الشركات المدرجة في بورصة بيروت مجموع قيمة الأسهم المصدرة بأنواعها (تفضيلية وعادية) وفئاتها كافة المدرجة وغير المدرجة لهذه الشركات.

٤ – الأسهم التفضيلية والأولوية المدرجة عند الإصدار

المصدر	نوع الأسهم	سعر السهم	الكميّة (آلاف)	القيمة (مليون $)
بنك بيروت	أسهم تفضيلية "H" أسهم تفضيلية "I" أسهم تفضيلية "J" أسهم تفضيلية "K" أسهم أولوية ٢٠١٤	$٢٥,٠٠ $٢٤,٩٥ $٢٥,٠٠ $٢٥,٠٠ $٢١,٠٠	٥،٤٠٠ ٥،٠٠٠ ٣،٠٠٠ ٤،٠٠٠ ٤،٧٦٢	١٣٥ ١٢٥ ٧٥ ١٠٠ ١٠٠
بنك بيمو	أسهم تفضيلية ٢٠١٣	$٩٢,٠٠	٣٥٠	٣٢
بنك عودة	أسهم تفضيلية "H" أسهم تفضيلية "I" أسهم تفضيلية "J"	$٧٧.٠٠ $٨٩,٨٠ ٦٩,٩٥$	٧٥٠ ٢،٥٠٠ ٢،٧٥٠	٥٨ ٢٢٥ ١٩٢
البنك اللبناني للتجارة	أسهم تفضيلية "D" أسهم تفضيلية "H"	$٩٤,٠٠ $٩٤,٠٠	٧٥٠ ٢٦٤	٧١ ٢٥
بنك بيبلوس	أسهم تفضيلية ٢٠٠٨ أسهم تفضيلية ٢٠٠٩	$٦٥,٠٠ $٦٤,٩٠	٢،٠٠٠ ٢،٠٠٠	١٣٠ ١٣٠
القيمة الإجمالية				$١،٣٩٨

العدد الإجمالي للأسهم المفضلة في بورصة بيروت بنهاية ايلول ٢٠١٩ هو ١٣.

بلغت القيمة السوقية للأسهم التفضيلية والأولوية المدرجة في بورصة بيروت ١٧,٧٩٪ من القيمة الإجمالية لبورصة بيروت بنهاية ايلول ٢٠١٩ مقابل ١٧,٨٦٪ بنهاية آب ٢٠١٩ من القيمة السوقية الكاملة.

٥ - إيصالات إيداع عمومية (GDR)

ارتفعت قيمة إيصالات الإيداع العمومية التابعة لبنك لبنان والمهجر بنهاية ايلول ٢٠١٩ بنسبة ٠,٧٣% متراوحة بين ٧,٨٥ – ٧,٠٠ دولار أميركي. ارتفعت قيمة إيصالات الإيداع العمومية التابعة لبنك عوده بنسبة ٢,٧٥% متراوحة بين ٣,٦٢ – ٣,٨٤ دولار أميركي. حافظت قيمة إيصالات الإيداع العمومية التابعة لبنك بيبلوس نسبتها متراوحة بين ٠٠,٠٠ – ٧٠,٠٠ دولار أميركي.

٦ – شهادات الإيداع المصدرة غير المستحقة

لم يكن هناك أي إصدار لشهادات إيداع مصدرة. حافظت قيمة شهادات الإيداع المصدرة غير المستحقة على مكانتها بقيمة ٩٥٠ مليون دولار أميركي بين ثلاثة مصارف: بيبلوس بنك (٣٠٠ مليون دولار أميركي)، بنك لبنان والمهجر (٣٠٠ مليون دولار أميركي)، بنك عودة (٣٥٠ مليون دولار أميركي).

	مصدرة	غير مستحقة (مليون)			عدد المصارف
		محلية	خارجية	المجموع	
آب ٢٠١٩	٠	٩٥٠	٠	٩٥٠	٣
ايلول ٢٠١٩	٠	٩٥٠	٠	٩٥٠	٣

٧ - سندات دين المصارف والمؤسسات المالية اللبنانية بالعملات المختلفة

بلغت قيمة سندات الدين المحلية المصدرة من قبل المؤسسات المالية ٢٥,٨٨٠ مليون دولار أميركي بنهاية ايلول ٢٠١٩ مقابل ٢٦,٣٦٦ مليون دولار أميركي بنهاية حزيران ٢٠١٩.