هيئة الأسواق المالية
CAPITAL MARKETS AUTHORITY
LEBANON

1 - الأسواق المالية

أسعار الإقفال

أقفل مؤشر القيمة السوقية للأسهم المدرجة في بورصة بيروت (BDLSI: Reuters Ticker) خلال شهر كانون الاول 2019 على سعر **57.95** مقابل **51.72** في شهر تشرين الثاني 2019 مما شكل تقدماً بنسبة 12.06% فيما خص التغيير السنوي في سعر الإغلاق لشهر كانون الاول عامي 2018 و2019، أظهر مؤشر القيمة السوقية للأسهم المدرجة في بورصة بيروت تراجعاً بنسبة 18.18%.

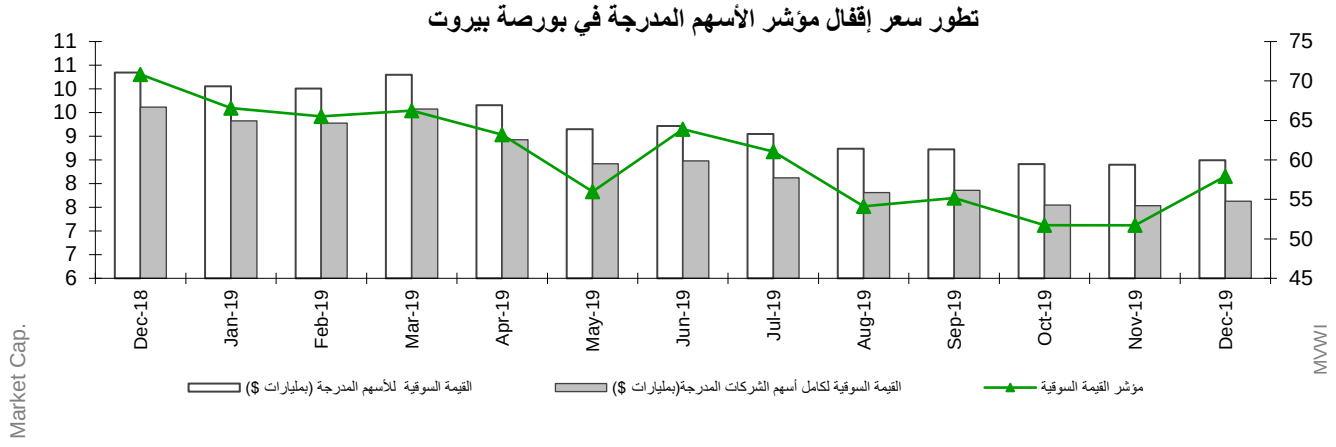

أقفل مؤشر القيمة السوقية للمصارف المدرجة في بورصة بيروت (BDLSI1: Reuters Ticker) خلال شهر كانون الاول 2019 على سعر **405.94** مقابل **488.27** في شهر تشرين الثاني 2019 مما شكل تراجعا بنسبة 16.86%. فيما خص التغيير السنوي في سعر الإغلاق لشهر كانون الاول عامي 2018-2019، أظهر مؤشر القيمة السوقية للأسهم المدرجة في بورصة بيروت تراجعاً بنسبة 36.81%.

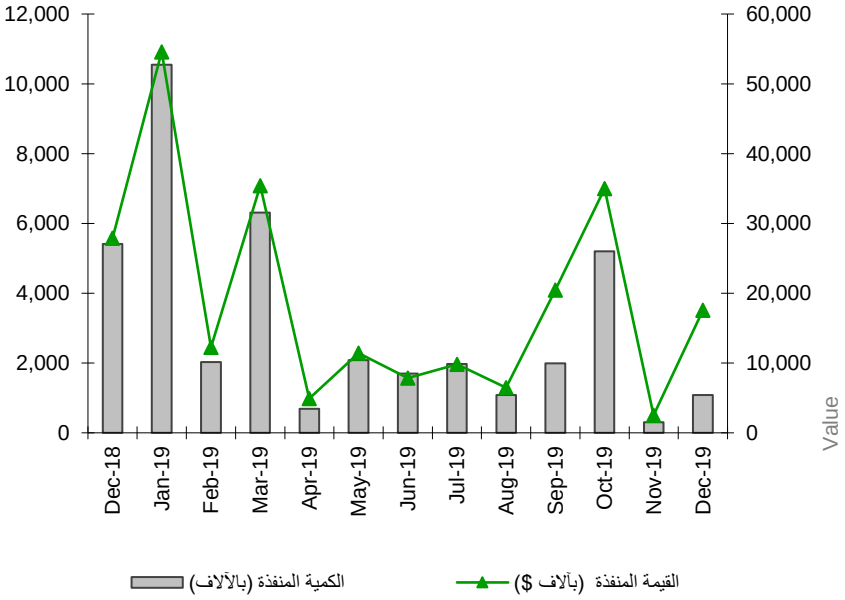

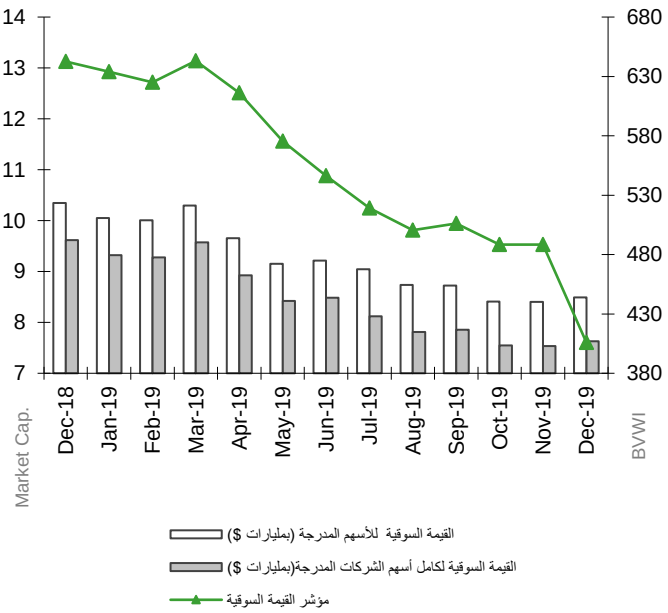

الشهر	مؤشر القيمة السوقية للأسهم المدرجة	نسبة التغيير	مؤشر القيمة السوقية للمصارف المدرجة	نسبة التغيير
كانون الاول 2018	70.83	1.63%	642.42	-1.10%
كانون الثاني 2019	66.59	-5.98%	634.00	-1.31%
شباط 2019	65.52	-1.61%	625.04	-1.41%
آذار 2019	66.26	1.13%	643.13	2.89%
نيسان 2019	63.20	-4.62%	616.13	-4.20%
أيار 2019	55.97	-11.44%	575.52	-6.59%
حزيران 2019	63.91	14.18%	546.35	-5.07%
تموز 2019	61.07	-4.44%	519.10	-4.99%
اب 2019	54.11	-11.40%	500.46	-3.59%
ايلول 2019	55.16	1.95%	506.27	1.16%
تشرين الاول 2019	51.74	-6.22%	488.27	-3.56%
تشرين الثاني 2019	51.72	-0.04%	488.27	0.00%
كانون الاول 2019	**57.95**	**%12.06**	**405.94**	**-16.86%**

معدل المؤشرات

- اظهر معدل مؤشر القيمة السوقية للأسهم المدرجة في بورصة بيروت خلال شهر كانون الاول 2019 تقدماً بنسبة *3.86 %* إذ أقفل على معدل **51.90** نقطة مقابل **49.97** نقطة لمعدل الشهر السابق.
- اظهر معدل مؤشر القيمة السوقية للمصارف المدرجة في بورصة بيروت خلال شهر كانون الاول 2019 تراجعاً بنسبة *%4.97* إذ أقفل على معدل **463.99** نقطة مقابل **488.27** نقطة لمعدل الشهر السابق.
- إجمالي عدد الأسهم المدرجة في بورصة بيروت هو: 27.

تطور معدل مؤشر الأسهم المدرجة في بورصة بيروت

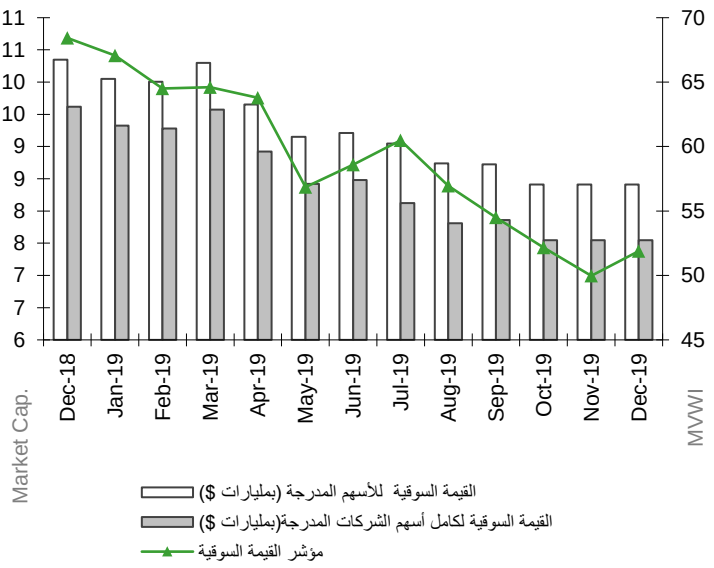

تطور معدل مؤشر المصارف في بورصة بيروت

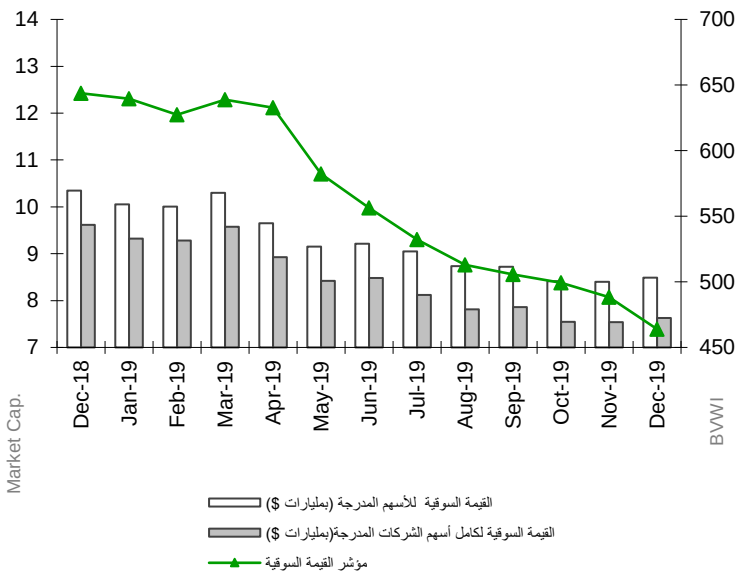

2 - بورصة بيروت

ملخص عن كانون الاول 2019

- ارتفع إجمالي عدد العمليات في بورصة بيروت في شهر كانون الاول 2019 بنسبة 34.00% إلى 268 عملية مقارنة بـ 200 في شهر تشرين الثاني 2019.

- ارتفعت كمية الأسهم المتداولة بنسبة 255.89% فبلغت 1،084،108 مليون سهم مقابل 304،620 سهم في شهر تشرين الثاني 2019. كما ارتفعت قيمة هذه الأسهم بنسبة 596.60%فبلغت 17.575 مليون دولار أميركي في كانون الاول 2019 مقابل 2.523 مليون دولار أميركي في تشرين الثاني 2019.

- تصدر سهم Solidere B من ناحية أداء سعر الأسهم عن باقي الأسهم المدرجة، إذ سجل ارتفاع نسبته 35.00٪، يتبعه سهم Solidere A (32.01٪). أما أسوأ اداء لهاذا الشهر، فكان سهم Bank Audi Pref. Class I الذي سجل سعره انخفاضاً نسبته 72.22٪.

- فيما خص نسب الأسهم المتداولة خلال هذا الشهر، فقد تقدم سهم *Solidere A* على سائر الأسهم من ناحية كمية التداول بحيث بلغت نسبته *35.83%* من مجموع التداول على البورصة، وبلغت الكمية الإجمالية لهذا السهم **388,400**. تبعه في المرحلة الثانية Bank of Beirut Pref. Class J (**200,000**) بنسبة *18.45%*.

- فيما يتعلق بالقيمة السوقية [1] لمجمل أسهم الشركات المدرجة في بورصة بيروت، فقد ارتفعت بنسبة *1.07%* قياساً على الشهر الماضي واستقرت عند 8,491,182,677 دولار أميركي مقابل 8,401,315,021 دولار أميركي في الشهر السابق. وعلى صعيد القيمة السوقية للأسهم المدرجة في البورصة، فقد ارتفعت أيضاً بنسبة *1.19%* لشهر كانون الاول 2019 لتصل إلى 7,626 مليار دولار أميركي مقابل 7.537 مليار دولار أميركي للشهر الماضي.

3 - سندات دين الجمهورية اللبنانية بعملات أجنبية

أصبحت القيمة الإجمالية لسندات الجمهورية اللبنانية المصدرة بعملات أجنبية 28,314.13 مليار دولار أميركي بنهاية شهر كانون الاول 2019 مقابل 28,314.13 في الشهر السابق. لم يتم أي استحقاق في شهر كانون الاول 2019. تاريخ استحقاق سندات اليوروبند التالية في تاريخ 09-03-2020 بقيمة 1,200 مليون دولار. ترد تفاصيل سندات دين الجمهورية اللبنانية بعملات أجنبية تستحق في سنة 2020 في الجدول أدناه:

تاريخ الاستحقاق	الكمية المستحقة (مليون دولار أميركي)	السعر	العائدات	الفارق
09-03-2020	1,200	80.000	100.809	99.277
14-04-2020	700.00	75.750	95.295	93.786
19-06-2020	600.00	72.250	78.249	75.629
المبلغ الإجمالي	**$ 2,500**			

(1) ملاحظة: يشمل احتساب القيمة السوقية لمجمل أسهم الشركات المدرجة في بورصة بيروت مجموع قيمة الأسهم المصدرة بأنواعها (تفضيلية وعادية) وفئاتها كافة المدرجة وغير المدرجة لهذه الشركات.

4 – الأسهم التفضيلية والأولوية المدرجة عند الإصدار

المصدر	نوع الأسهم	سعر السهم	الكميّة (آلاف)	القيمة (مليون $)
بنك بيروت	أسهم تفضيلية "H" أسهم تفضيلية "I" أسهم تفضيلية "J" أسهم تفضيلية "K" أسهم أولوية 2014	$24.90 $24.95 $25.00 $25.00 $21.00	5,400 5,000 3,000 4,000 4,762	134 125 75 100 100
بنك بيمو	أسهم تفضيلية 2013	$92.00	350	32
بنك عودة	أسهم تفضيلية "H" أسهم تفضيلية "I" أسهم تفضيلية "J"	$77.00 $24.95 $69.95	750 2,500 2,750	58 62 192
البنك اللبناني للتجارة	أسهم تفضيلية "D" أسهم تفضيلية "H"	$94.00 $94.00	750 264	71 25
بنك بيبلوس	أسهم تفضيلية 2008 أسهم تفضيلية 2009	$60.00 $63.00	2,000 2,000	120 126
القيمة الإجمالية				**$ 1,220**

العدد الإجمالي للأسهم المفضلة في بورصة بيروت بنهاية كانون الاول 2019 هو 13.

بلغت القيمة السوقية للأسهم التفضيلية والأولوية المدرجة في بورصة بيروت 16.00٪ من القيمة الإجمالية لبورصة بيروت بنهاية كانون الاول 2019 مقابل 18.34٪ بنهاية تشرين الثاني 2019 من القيمة السوقية الكاملة.

5 - إيصالات إيداع عمومية (GDR)

ارتفعت قيمة إيصالات الإيداع العمومية التابعة لبنك لبنان والمهجر بنهاية كانون الاول 2019 بنسبة 93.51% متراوحة بين 2.16 – 5.00 دولار أميركي. ارتفعت قيمة إيصالات الإيداع العمومية التابعة لبنك عوده بنسبة 1.23% متراوحة بين 1.51 – 1.79 دولار أميركي. انخفضت قيمة إيصالات الإيداع العمومية التابعة لبنك بيبلوس بنسبة 2.86% متراوحة بين 00.00 – 68.00 دولار أميركي.

6 – شهادات الإيداع المصدرة غير المستحقة

لم يكن هناك أي إصدار لشهادات إيداع مصدرة. حافظت قيمة شهادات الإيداع المصدرة غير المستحقة على مكانتها بقيمة 950 مليون دولار أميركي بين ثلاثة مصارف: بيبلوس بنك (300 مليون دولار أميركي)، بنك لبنان والمهجر (300 مليون دولار أميركي)، بنك عودة (350 مليون دولار أميركي).

	مصدرة	غير مستحقة (مليون)			عدد المصارف
		محلية	خارجية	المجموع	
تشرين الثاني 2019	0	950	0	950	3
كانون الاول 2019	0	950	0	950	3

7 - سندات دين المصارف والمؤسسات المالية اللبنانية بالعملات المختلفة

بلغت قيمة سندات الدين المحلية المصدرة من قبل المؤسسات المالية 22.524 مليون دولار أميركي بنهاية كانون الاول 2019 مقابل 25.881 مليون دولار أميركي بنهاية أيلول 2019.