هيئة الأسواق المالية
CAPITAL MARKETS AUTHORITY
LEBANON

1 - الأسواق المالية

أسعار الإقفال

أقفل مؤشر القيمة السوقية للأسهم المدرجة في بورصة بيروت (BDLSI: Reuters Ticker) خلال شهر كانون الثاني 2020 على سعر **70.21** مقابل **57.95** في شهر كانون الاول 2019 مما شكل تقدماً بنسبة 21.16%. فيما خص التغيير السنوي في سعر الإغلاق لشهر كانون الثاني عامي 2019 و2020، أظهر مؤشر القيمة السوقية للأسهم المدرجة في بورصة بيروت تقدماً بنسبة 5.44%.

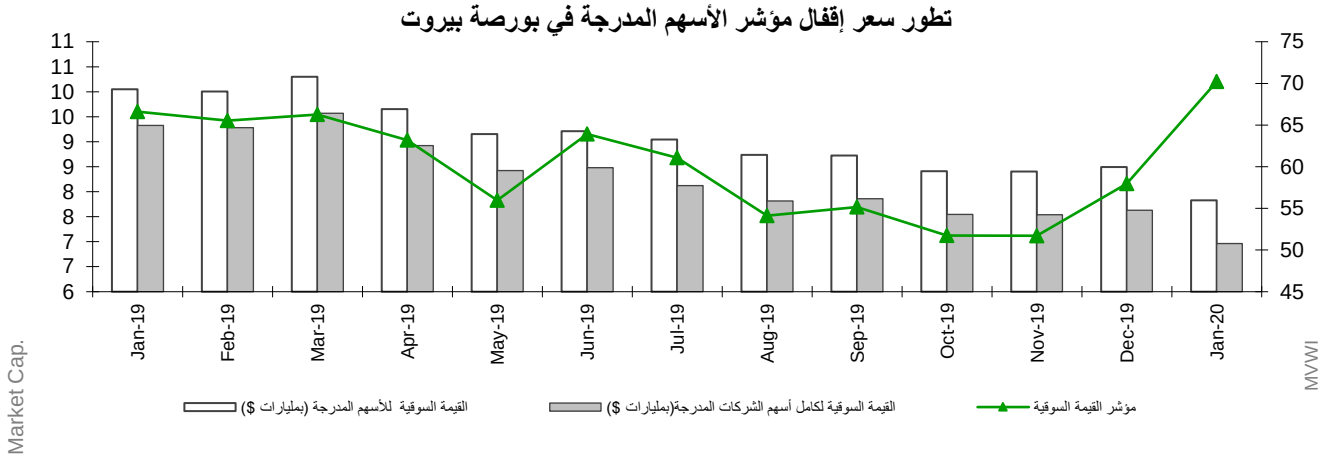

أقفل مؤشر القيمة السوقية للمصارف المدرجة في بورصة بيروت (BDLSI1: Reuters Ticker) خلال شهر كانون الثاني 2020 على سعر **435.09** مقابل **405.94** في شهر كانون الاول 2019 مما شكل تقدماً بنسبة 7.18%. فيما خص التغيير السنوي في سعر الإغلاق لشهر كانون الثاني عامي 2019 و2020، أظهر مؤشر القيمة السوقية للأسهم المدرجة في بورصة بيروت تراجعاً بنسبة 31.37%.

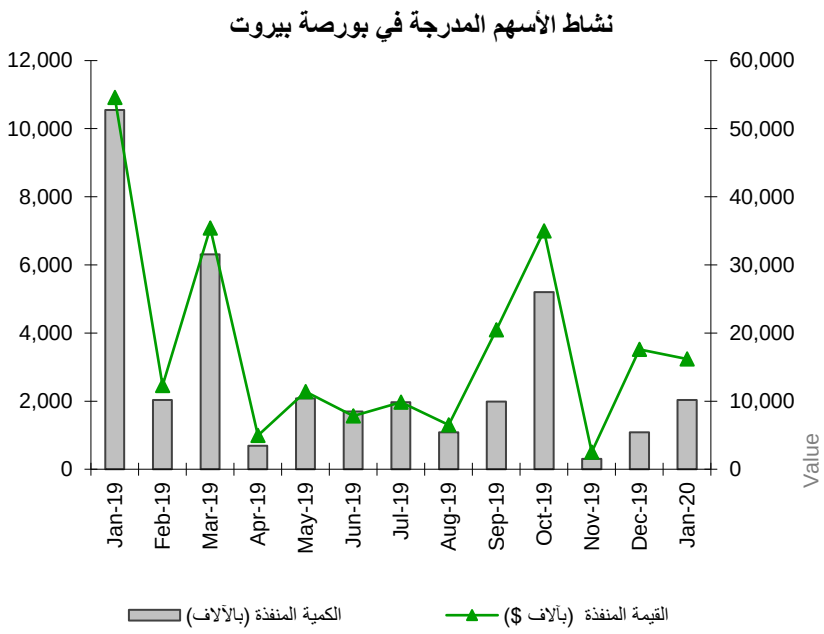

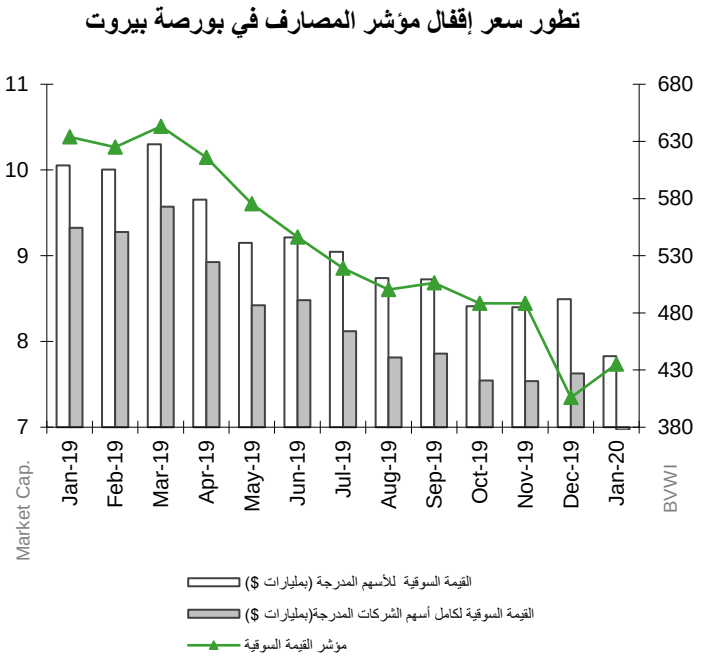

الشهر	مؤشر القيمة السوقية للأسهم المدرجة	نسبة التغيير	مؤشر القيمة السوقية للمصارف المدرجة	نسبة التغيير
كانون الثاني 2019	66.59	-5.98%	634.00	-1.31%
شباط 2019	65.52	-1.61%	625.04	-1.41%
آذار2019	66.26	1.13%	643.13	2.89%
نيسان 2019	63.20	-4.62%	616.13	-4.20%
أيار 2019	55.97	-11.44%	575.52	-6.59%
حزيران 2019	63.91	14.18%	546.35	-5.07%
تموز 2019	61.07	-4.44%	519.10	-4.99%
اب 2019	54.11	-11.40%	500.46	-3.59%
ايلول 2019	55.16	1.95%	506.27	1.16%
تشرين الاول 2019	51.74	-6.22%	488.27	-3.56%
تشرين الثاني 2019	51.72	-0.04%	488.27	0.00%
كانون الاول 2019	57.95	%12.06	405.94	-16.86%
كانون الثاني 2020	**70.21**	**%21.16**	**435.09**	**%7.18**

معدل المؤشرات

- اظهر معدل مؤشر القيمة السوقية للأسهم المدرجة في بورصة بيروت خلال شهر كانون الثاني 2020 تقدماً بنسبة *32.35 %* إذ أقفل على معدل **68.69** نقطة مقابل **51.90** نقطة لمعدل الشهر السابق.
- اظهر معدل مؤشر القيمة السوقية للمصارف المدرجة في بورصة بيروت خلال شهر كانون الثاني 2020 تراجعاً بنسبة *%4.04* إذ أقفل على معدل **445.23** نقطة مقابل **463.99** نقطة لمعدل الشهر السابق.
- إجمالي عدد الأسهم المدرجة في بورصة بيروت هو: 27.

تطور معدل مؤشر الأسهم المدرجة في بورصة بيروت

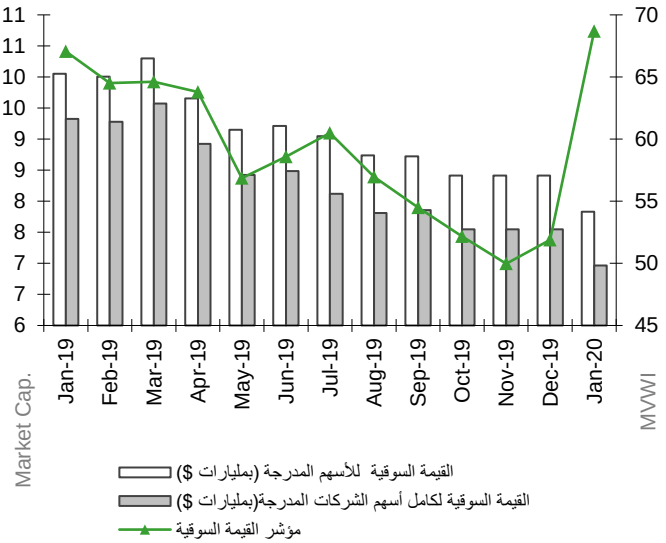

تطور معدل مؤشر المصارف في بورصة بيروت

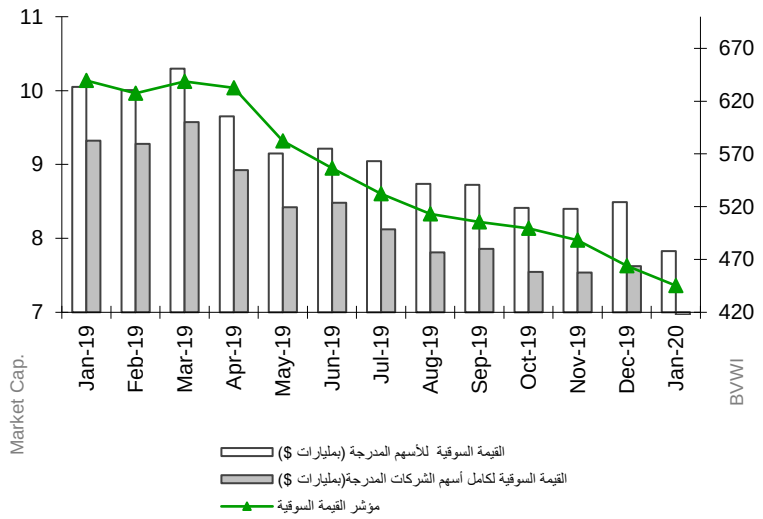

هيئة الأسواق المالية
CAPITAL MARKETS AUTHORITY
LEBANON

2 - بورصة بيروت

ملخص عن كانون الثاني 2020

- ارتفع إجمالي عدد العمليات في بورصة بيروت في شهر كانون الثاني 2020 بنسبة *235.45%* إلى **899** عملية مقارنة بـ **268** في شهر كانون الاول 2019.

- ارتفعت كمية الأسهم المتداولة بنسبة 87.21% فبلغت **2,029,520** مليون سهم مقابل **1،084،108** سهم في شهر كانون الاول 2019. انخفضت قيمة هذه الأسهم بنسبة 7.98% فبلغت **16.172** مليون دولار أميركي في كانون الثاني 2020 مقابل **17.575** مليون دولار أميركي في كانون الاول 2019.

- تصدر سهم Solidere B من ناحية أداء سعر الأسهم عن باقي الأسهم المدرجة، إذ سجل ارتفاع نسبته 21.95٪، يتبعه سهم Solidere A (21.75٪). أما أسوأ اداء لهاذا الشهر، فكان سهم BLOM Bank – GDR الذي سجل سعره انخفاضاً نسبته 50.58٪.

- فيما خص نسب الأسهم المتداولة خلال هذا الشهر، فقد تقدم سهم *Solidere A* على سائر الأسهم من ناحية كمية التداول بحيث بلغت نسبته *57.99%* من مجموع التداول على البورصة، وبلغت الكمية الإجمالية لهذا السهم **1,176,9930**. تبعه في المرحلة الثانية Solidere B (**472,676**) بنسبة *23.29%*.

- فيما يتعلق بالقيمة السوقية [1] لمجمل أسهم الشركات المدرجة في بورصة بيروت، فقد انخفضت بنسبة *7.79%* قياساً على الشهر الماضي واستقرت عند 7,829,684,142 دولار أميركي مقابل 8,491,182,677 دولار أميركي في الشهر السابق. وعلى صعيد القيمة السوقية للأسهم المدرجة في البورصة، فقد انخفضت أيضاً بنسبة *8.67%* لشهر كانون الثاني 2020 لتصل إلى 6.965 مليار دولار أميركي مقابل 7.626 مليار دولار أميركي للشهر الماضي.

3 - سندات دين الجمهورية اللبنانية بعملات أجنبية

أصبحت القيمة الإجمالية لسندات الجمهورية اللبنانية المصدرة بعملات أجنبية 28,314.13 مليار دولار أميركي بنهاية شهر كانون الثاني 2020 مقابل 28,314.13 في الشهر السابق. لم يتم أي استحقاق في شهر كانون الثاني 2020. تاريخ استحقاق سندات اليوروبند التالية في تاريخ 09-03-2020 بقيمة 1,200 مليون دولار. ترد تفاصيل سندات دين الجمهورية اللبنانية بعملات أجنبية تستحق في سنة 2020 في الجدول أدناه:

تاريخ الاستحقاق	الكمية المستحقة (مليون دولار أميركي)	السعر	العائدات	الفارق
09-03-2020	1,200	80.500	249.130	257.726
14-04-2020	700.00	77.000	155.441	156.473
19-06-2020	600.00	75.250	94.932	94.290
المبلغ الإجمالي	**$ 2,500**			

(1) ملاحظة: يشمل احتساب القيمة السوقية لمجمل أسهم الشركات المدرجة في بورصة بيروت مجموع قيمة الأسهم المصدرة بأنواعها (تفضيلية وعادية) وفئاتها كافة المدرجة وغير المدرجة لهذه الشركات.

4 – الأسهم التفضيلية والأولوية المدرجة عند الإصدار

المصدر	نوع الأسهم	سعر السهم	الكميّة (آلاف)	القيمة (مليون $)
بنك بيروت	أسهم تفضيلية "H" أسهم تفضيلية "I" أسهم تفضيلية "J" أسهم تفضيلية "K" أسهم أولوية 2014	$25.00 $25.00 $25.00 $25.00 $21.00	5,400 5,000 3,000 4,000 4,762	135 125 75 100 100
بنك بيمو	أسهم تفضيلية 2013	$92.00	350	32
بنك عودة	أسهم تفضيلية "H" أسهم تفضيلية "I" أسهم تفضيلية "J"	$77.00 $77.95 $69.95	750 2,500 2,750	58 195 192
البنك اللبناني للتجارة	أسهم تفضيلية "D" أسهم تفضيلية "H"	$94.00 $94.00	750 264	71 25
بنك بيبلوس	أسهم تفضيلية 2008 أسهم تفضيلية 2009	$60.80 $59.90	2,000 2,000	122 120
القيمة الإجمالية				**$ 1,350**

العدد الإجمالي للأسهم المفضلة في بورصة بيروت بنهاية كانون الثاني 2020 هو 13.

بلغت القيمة السوقية للأسهم التفضيلية والأولوية المدرجة في بورصة بيروت 19.38٪ من القيمة الإجمالية لبورصة بيروت بنهاية كانون الثاني 2020 مقابل 16.00٪ بنهاية كانون الاول 2019 من القيمة السوقية الكاملة.

5 - إيصالات إيداع عمومية (GDR)

انخفضت قيمة إيصالات الإيداع العمومية التابعة لبنك لبنان والمهجر بنهاية كانون الثاني 2020 بنسبة 22.35% متراوحة بين 2.56 – 3.00 دولار أميركي. ارتفعت قيمة إيصالات الإيداع العمومية التابعة لبنك عوده بنسبة 22.42% متراوحة بين 1.04 – 3.00 دولار أميركي. حافظت قيمة إيصالات الإيداع العمومية التابعة لبنك بيبلوس على نسبتها متراوحة بين 00.00 – 68.00 دولار أميركي.

6 – شهادات الإيداع المصدرة غير المستحقة

لم يكن هناك أي إصدار لشهادات إيداع مصدرة. حافظت قيمة شهادات الإيداع المصدرة غير المستحقة على مكانتها بقيمة 950 مليون دولار أميركي بين ثلاثة مصارف: بيبلوس بنك (300 مليون دولار أميركي)، بنك لبنان والمهجر (300 مليون دولار أميركي)، بنك عودة (350 مليون دولار أميركي).

	مصدرة	غير مستحقة (مليون)			عدد المصارف
		محلية	خارجية	المجموع	
كانون الاول 2019	0	950	0	950	3
كانون الثاني 2020	0	950	0	950	3

7 - سندات دين المصارف والمؤسسات المالية اللبنانية بالعملات المختلفة

بلغت قيمة سندات الدين المحلية المصدرة من قبل المؤسسات المالية 22.524 مليون دولار أميركي بنهاية كانون الاول 2019 مقابل 25.881 مليون دولار أميركي بنهاية أيلول 2019.