هيئة الأسواق المالية
CAPITAL MARKETS AUTHORITY
LEBANON

١ - الأسواق المالية

أسعار الإقفال

أقفل مؤشر القيمة السوقية للأسهم المدرجة في بورصة بيروت (BDLSI: Reuters Ticker) خلال شهر آذار ٢٠٢٠ على سعر ٧٣,١٤ مقابل٦٥,٦٢ في شهر شباط ٢٠٢٠ مما شكل تقدماً بنسبة ١١,٦٤%. فيما خص التغيير السنوي في سعر الإغلاق لشهر آذار عامي ٢٠١٩ و٢٠٢٠، أظهر مؤشر القيمة السوقية للأسهم المدرجة في بورصة بيروت تقدماً بنسبة ١٠,٣٩%.

تطور **سعر إقفال مؤشر الأسهم المدرجة** في بورصة بيروت

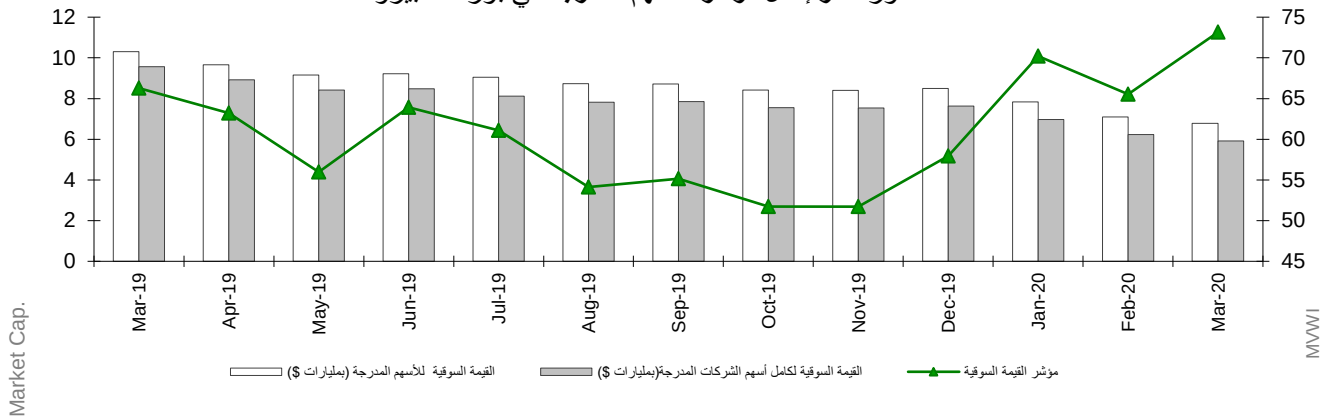

أقفل مؤشر القيمة السوقية للمصارف المدرجة في بورصة بيروت (BDLSI1: Reuters Ticker) خلال شهر آذار ٢٠٢٠ على سعر ٣٥٥,٤٤ مقابل ٣٦٤,٣٢في شهر شباط ٢٠٢٠ مما شكل تراجعاً بنسبة ٢,٤٤%. فيما خص التغيير السنوي في سعر الإغلاق لشهر شباط عامي ٢٠١٩ و٢٠٢٠، أظهر مؤشر القيمة السوقية للأسهم المدرجة في بورصة بيروت تراجعاً بنسبة ٤٤,٧٣%.

تطور سعر إقفال مؤشر المصارف في بورصة بيروت

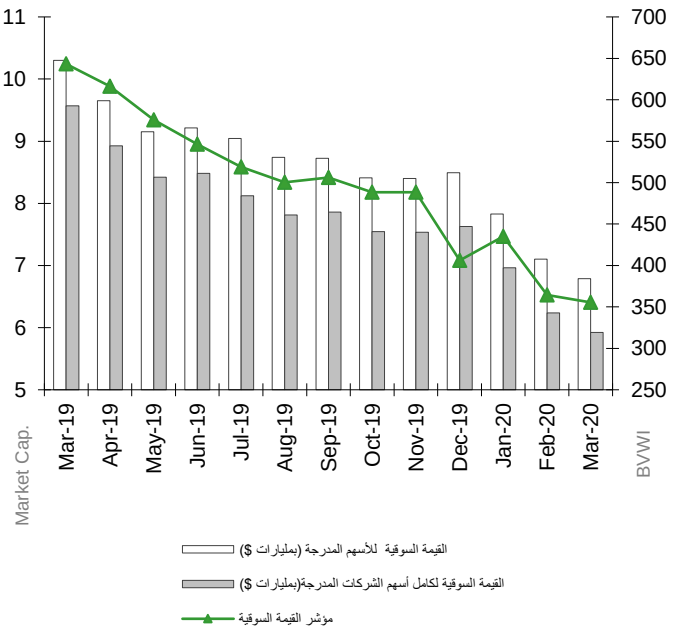

نشاط الأسهم المدرجة في بورصة بيروت

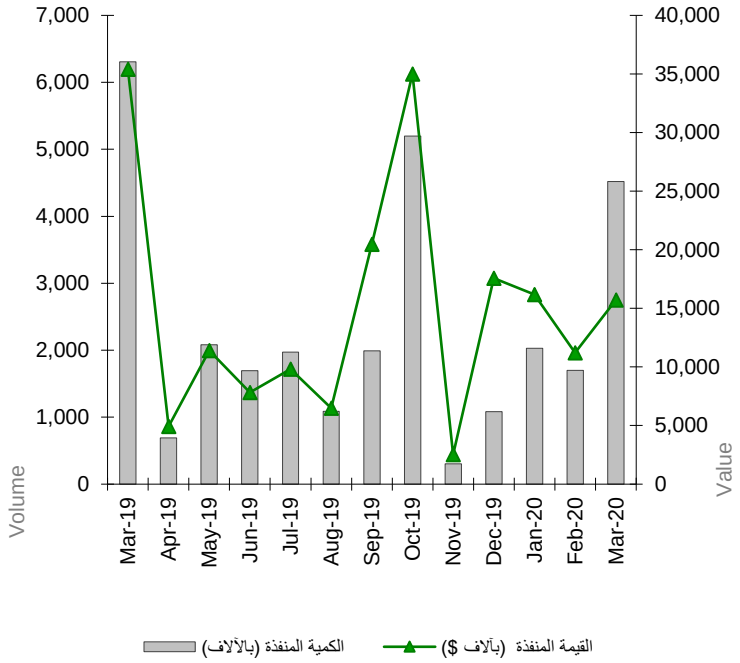

الشهر	مؤشر القيمة السوقية للأسهم المدرجة	نسبة التغيير	مؤشر القيمة السوقية للمصارف المدرجة	نسبة التغيير
آذار ٢٠١٩	٦٦,٢٦	١,١٣٪	٦٤٣,١٣	٢,٨٩٪
نيسان ٢٠١٩	٦٣,٢٠	-٤,٦٢٪	٦١٦,١٣	-٤,٢٠٪
أيار ٢٠١٩	٥٥,٩٧	-١١,٤٤٪	٥٧٥,٥٢	-٦,٥٩٪
حزيران ٢٠١٩	٦٣,٩١	١٤,١٨٪	٥٤٦,٣٥	-٥,٠٧٪
تموز ٢٠١٩	٦١,٠٧	-٤,٤٤٪	٥١٩,١٠	-٤,٩٩٪
اب ٢٠١٩	٥٤,١١	-١١,٤٠٪	٥٠٠,٤٦	-٣,٥٩٪
ايلول ٢٠١٩	٥٥,١٦	١,٩٥٪	٥٠٦,٢٧	١,١٦٪
تشرين الاول ٢٠١٩	٥١,٧٤	-٦,٢٢٪	٤٨٨,٢٧	-٣,٥٦٪
تشرين الثاني ٢٠١٩	٥١,٧٢	-٠,٠٤٪	٤٨٨,٢٧	٠,٠٠٪
كانون الاول ٢٠١٩	٥٧,٩٥	%١٢,٠٦	٤٠٥,٩٤	-١٦,٨٦٪
كانون الثاني ٢٠٢٠	٧٠,٢١	%٢١,١٦	٤٣٥,٠٩	%٧,١٨
شباط ٢٠٢٠	٦٥,٧٢	%٦,٦٩-	٣٦٤,٣٢	%١٦,٢٧-
آذار ٢٠٢٠	٧٣,١٤	%١١,٦٤	٣٥٥,٤٤	%٢,٤٤-

معدل المؤشرات

- اظهر معدل مؤشر القيمة السوقية للأسهم المدرجة في بورصة بيروت خلال شهر آذار ٢٠٢٠ تقدماً بنسبة ٢,٨٧٪ إذ أقفل على معدل ٦٨,٥٧ نقطة مقابل ٦٦,٦٥نقطة لمعدل الشهر السابق.
- اظهر معدل مؤشر القيمة السوقية للمصارف المدرجة في بورصة بيروت خلال شهر آذار ٢٠٢٠ تراجعاً بنسبة ٥,٤٨٪ إذ أقفل على معدل ٣٦٠,٢٧نقطة مقابل ٣٨١,١٥ نقطة لمعدل الشهر السابق.
- إجمالي عدد الأسهم المدرجة في بورصة بيروت هو: ٢٧.

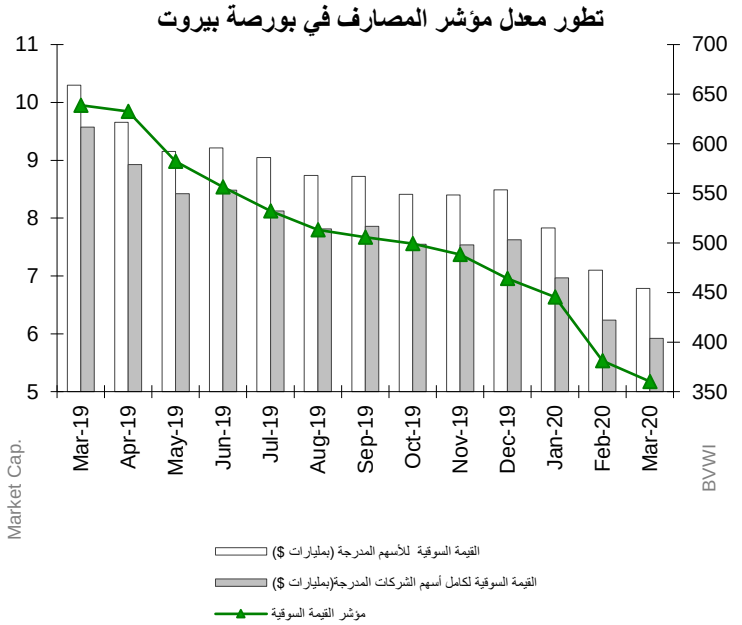

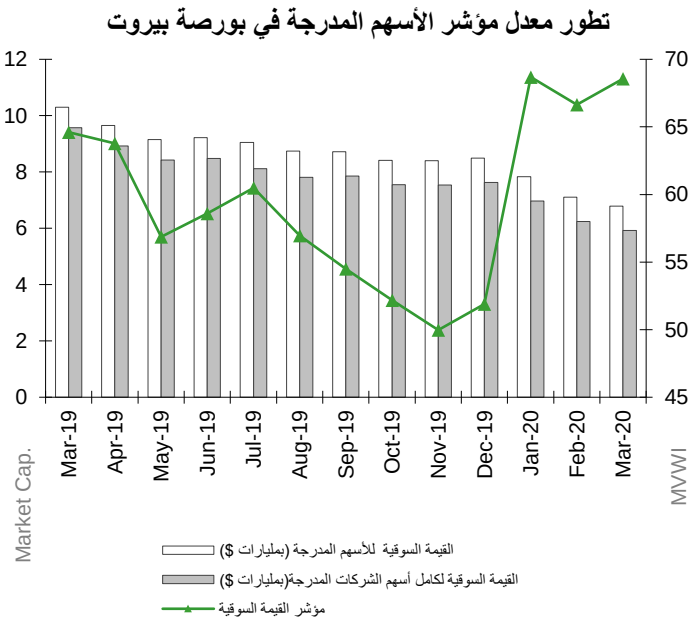

٢ - بورصة بيروت

ملخص عن آذار ٢٠٢٠

- انخفض إجمالي عدد العمليات في بورصة بيروت في شهر آذار ٢٠٢٠ بنسبة ٥٢,٥١٪ إلى ٥٥٩ عملية مقارنة بـ ١١٧٧ في شهر شباط ٢٠٢٠.

- ارتفعت كمية الأسهم المتداولة بنسبة ١٦٦,٣٣% فبلغت ٤،٥٢٠،١٧٣مليون سهم مقابل ١،٦٩٧،٢١٣ سهم في شهر شباط ٢٠٢٠. ارتفعت قيمة هذه الأسهم بنسبة ٤٠,٠٨% فبلغت ١٥,٧٠٩مليون دولار أميركي في آذار ٢٠٢٠ مقابل ١١,٢١٥ مليون دولار أميركي في شباط ٢٠٢٠.

- تصدر سهم Solidere B من ناحية أداء سعر الأسهم عن باقي الأسهم المدرجة، إذ سجل ارتفاع نسبته ١١,٤١% يتبعه سهم Solidere A (١٠,٥٩٪). أما أسوأ اداء لهاذا الشهر، فكان سهم *BLOM Bank - Listed shares* الذي سجل سعره انخفاضاً نسبته ٢٥,٠٠٪.

- فيما خص نسب الأسهم المتداولة خلال هذا الشهر، فقد تقدم سهم Byblos Bank على سائر الأسهم من ناحية كمية التداول بحيث بلغت نسبته ٦١,٤٠% من مجموع التداول على البورصة، وبلغت الكمية الإجمالية لهذا السهم ٣،٧٧٥،٣٨٤. تبعه في المرحلة الثانية Solidere A (١،١٤٢،١٤٢) بنسبة ٢٥,٢٧%.

- فيما يتعلق بالقيمة السوقية [1] لمجمل أسهم الشركات المدرجة في بورصة بيروت، فقد انخفضت بنسبة ٤,٤٣% قياساً على الشهر الماضي واستقرت عند ٦،٧٨٥،٩٠٨،٣٩٦ دولار أميركي مقابل ٧،١٠٠،٥٦٨،٢٣١دولار أميركي في الشهر السابق. وعلى صعيد القيمة السوقية للأسهم المدرجة في البورصة، فقد انخفضت أيضاً بنسبة ٥,٠٥% لشهر آذار ٢٠٢٠ لتصل إلى ٥,٩٢١ مليار دولار أميركي مقابل ٦,٢٣٥ مليار دولار أميركي للشهر الماضي.

٣ - سندات دين الجمهورية اللبنانية بعملات أجنبية

أصبحت القيمة الإجمالية لسندات الجمهورية اللبنانية المصدرة بعملات أجنبية ٣٠،١١٤ مليار دولار أميركي بنهاية شهر آذار ٢٠٢٠. تاريخ استحقاق سندات اليوروبند التالية في تاريخ ١٤-٠٤-٢٠٢٠ بقيمة ٧٠٠ مليون دولار. ترد تفاصيل سندات دين الجمهورية اللبنانية بعملات أجنبية تستحق في سنة ٢٠٢٠ في الجدول أدناه:

تاريخ الاستحقاق	الكمية المستحقة (مليون دولار أميركي)	السعر	العائدات	الفارق
١٤-٠٤-٢٠٢٠	٧٠٠,٠٠	١٩,٢٥٠	١٣٧٢٨,٤٥٣	١٤٤٥٨,٤٠١
١٩-٠٦-٢٠٢٠	٦٠٠,٠٠	١٩,٢٥٠	١٩٨٧,٠١٣	٢٠٦٩,٦٦٣
المبلغ الإجمالي	$ ١،٣٠٠			

(١) ملاحظة: يشمل احتساب القيمة السوقية لمجمل أسهم الشركات المدرجة في بورصة بيروت مجموع قيمة الأسهم المصدرة بأنواعها (تفضيلية وعادية) وفئاتها كافة المدرجة وغير المدرجة لهذه الشركات.

٤ – الأسهم التفضيلية والأولوية المدرجة عند الإصدار

المصدر	نوع الأسهم	سعر السهم	الكميّة (آلاف)	القيمة (مليون $)
بنك بيروت	أسهم تفضيلية "H" أسهم تفضيلية "I" أسهم تفضيلية "J" أسهم تفضيلية "K" أسهم أولوية ٢٠١٤	$٢٥,٠٠ $٢٥,٠٠ $٢٥,٠٠ $٢٥,٠٠ $٢١,٠٠	٥،٤٠٠ ٥،٠٠٠ ٣،٠٠٠ ٤،٠٠٠ ٤،٧٦٢	١٣٥ ١٢٥ ٧٥ ١٠٠ ١٠٠
بنك بيمو	أسهم تفضيلية ٢٠١٣	$٩٢,٠٠	٣٥٠	٣٢
بنك عودة	أسهم تفضيلية "H" أسهم تفضيلية "I" أسهم تفضيلية "J"	$٧٧,٠٠ $٥٠,٧٠ $٦٩,٩٥	٧٥٠ ٢،٥٠٠ ٢،٧٥٠	٥٨ ١٢٧ ١٩٢
البنك اللبناني للتجارة	أسهم تفضيلية "D" أسهم تفضيلية "H"	$٩٤,٠٠ $٩٤,٠٠	٧٥٠ ٢٦٤	٧١ ٢٥
بنك بيبلوس	أسهم تفضيلية ٢٠٠٨ أسهم تفضيلية ٢٠٠٩	$٦٠,٠٠ $٥٩,٩٠	٢،٠٠٠ ٢،٠٠٠	١٢٠ ١٢٠
القيمة الإجمالية				**$ ١،٢٨٠**

العدد الإجمالي للأسهم المفضلة في بورصة بيروت بنهاية آذار ٢٠٢٠ هو ١٣.

بلغت القيمة السوقية للأسهم التفضيلية والأولوية المدرجة في بورصة بيروت ١٩,٠٤٪ من القيمة الإجمالية لبورصة بيروت بنهاية آذار ٢٠٢٠ مقابل ١٨,٠٣٪ بنهاية شباط ٢٠٢٠ من القيمة السوقية الكاملة.

٥ - إيصالات إيداع عمومية (GDR)

ارتفعت قيمة إيصالات الإيداع العمومية التابعة لبنك لبنان والمهجر بنهاية آذار بنسبة ١٠,١٧% متراوحة بين ١,٩٠ – ٢,٠٠ دولار أميركي. ارتفعت قيمة إيصالات الإيداع العمومية التابعة لبنك عوده بنسبة ١٠,٦٦% متراوحة بين ٠,٠٠ – ١,٣٥ دولار أميركي. اما قيمة إيصالات الإيداع العمومية التابعة لبنك بيبلوس فبقية ثابتة بنهاية شهر آذار.

٦ – شهادات الإيداع المصدرة غير المستحقة

لم يكن هناك أي إصدار لشهادات إيداع مصدرة. حافظت قيمة شهادات الإيداع المصدرة غير المستحقة على مكانتها بقيمة ٩٥٠ مليون دولار أميركي بين ثلاثة مصارف: بيبلوس بنك (٣٠٠ مليون دولار أميركي)، بنك لبنان والمهجر (٣٠٠ مليون دولار أميركي)، بنك عودة (٣٥٠ مليون دولار أميركي).

	مصدرة	غير مستحقة (مليون)			عدد المصارف
		محلية	خارجية	المجموع	
شباط ٢٠٢٠	٠	٩٥٠	٠	٩٥٠	٣
آذار ٢٠٢٠	٠	٩٥٠	٠	٩٥٠	٣

٧ - سندات دين المصارف والمؤسسات المالية اللبنانية بالعملات المختلفة

بلغت قيمة سندات الدين المحلية المصدرة من قبل المؤسسات المالية ٢٢,٥٢٤ مليون دولار أميركي بنهاية كانون الاول ٢٠١٩ مقابل ٢٥,٨٨١ مليون دولار أميركي بنهاية أيلول ٢٠١٩.