هيئة الأسواق المالية
CAPITAL MARKETS AUTHORITY
LEBANON

١ - الأسواق المالية

أسعار الإقفال

أقفل مؤشر القيمة السوقية للأسهم المدرجة في بورصة بيروت (BDLSI: Reuters Ticker) خلال شهر نيسان ٢٠٢٠ على سعر ١٠٠,٦٧ مقابل ٧٣,١٤ في شهر آذار ٢٠٢٠ مما شكل تقدماً بنسبة ٣٧,٦٧%. فيما خص التغيير السنوي في سعر الإغلاق لشهر نيسان عامي ٢٠١٩ و٢٠٢٠، أظهر مؤشر القيمة السوقية للأسهم المدرجة في بورصة بيروت تقدماً بنسبة ٥٩,٢٩%.

تطور **سعر إقفال مؤشر الأسهم المدرجة** في بورصة بيروت

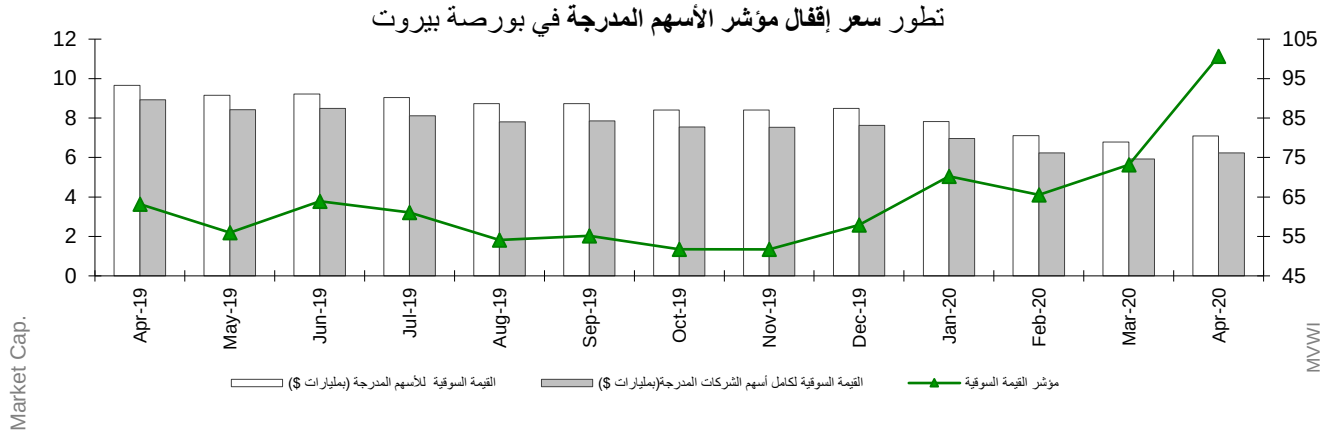

أقفل مؤشر القيمة السوقية للمصارف المدرجة في بورصة بيروت (BDLSI1: Reuters Ticker) خلال شهر نيسان ٢٠٢٠ على سعر ٣٥٤,٦٩ مقابل ٣٥٥,٤٤ في شهر آذار ٢٠٢٠ مما شكل تراجعاً بنسبة ٠,٢١%. فيما خص التغيير السنوي في سعر الإغلاق لشهر نيسان عامي ٢٠١٩ و٢٠٢٠، أظهر مؤشر القيمة السوقية للأسهم المدرجة في بورصة بيروت تراجعاً بنسبة ٤٢,٤٣%.

تطور سعر إقفال مؤشر المصارف في بورصة بيروت

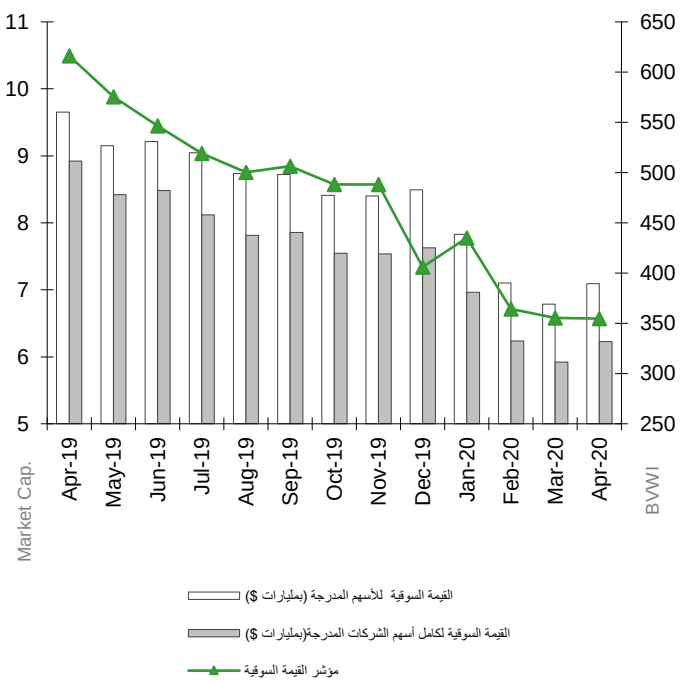

نشاط الأسهم المدرجة في بورصة بيروت

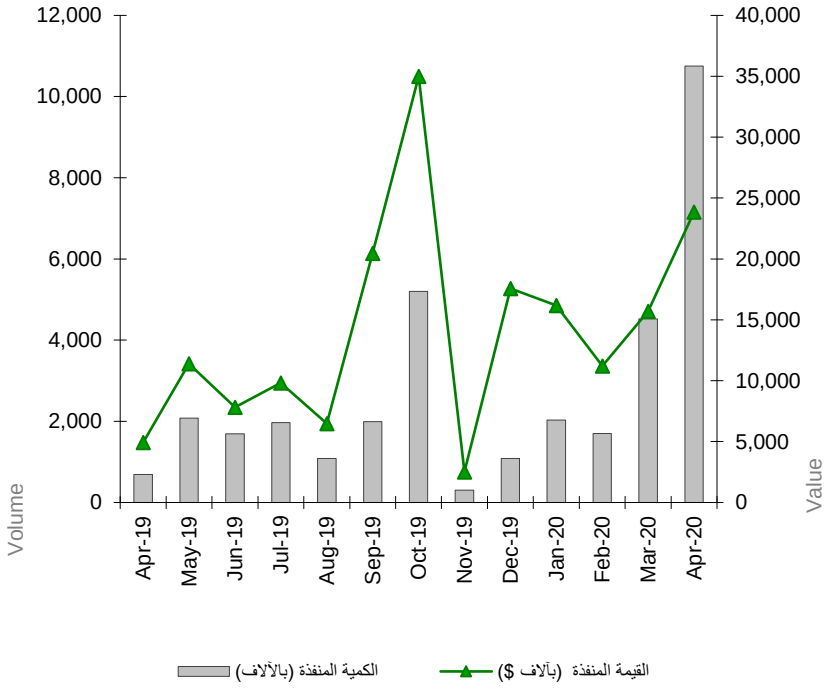

الشهر	مؤشر القيمة السوقية للأسهم المدرجة	نسبة التغيير	مؤشر القيمة السوقية للمصارف المدرجة	نسبة التغيير
نيسان ٢٠١٩	٦٣,٢٠	-٤,٦٢٪	٦١٦,١٣	-٤,٢٠٪
أيار ٢٠١٩	٥٥,٩٧	-١١,٤٤٪	٥٧٥,٥٢	-٦,٥٩٪
حزيران ٢٠١٩	٦٣,٩١	١٤,١٨٪	٥٤٦,٣٥	-٥,٠٧٪
تموز ٢٠١٩	٦١,٠٧	-٤,٤٤٪	٥١٩,١٠	-٤,٩٩٪
اب ٢٠١٩	٥٤,١١	-١١,٤٠٪	٥٠٠,٤٦	-٣,٥٩٪
ايلول ٢٠١٩	٥٥,١٦	١,٩٥٪	٥٠٦,٢٧	١,١٦٪
تشرين الاول ٢٠١٩	٥١,٧٤	-٦,٢٢٪	٤٨٨,٢٧	-٣,٥٦٪
تشرين الثاني ٢٠١٩	٥١,٧٢	-٠,٠٤٪	٤٨٨,٢٧	٠,٠٠٪
كانون الاول ٢٠١٩	٥٧,٩٥	%١٢,٠٦	٤٠٥,٩٤	-١٦,٨٦٪
كانون الثاني ٢٠٢٠	٧٠,٢١	%٢١,١٦	٤٣٥,٠٩	%٧,١٨
شباط ٢٠٢٠	٦٥,٧٢	%٦,٦٩-	٣٦٤,٣٢	%١٦,٢٧-
آذار ٢٠٢٠	٧٣,١٤	%١١,٦٤	٣٥٥,٤٤	%٢,٤٤-
نيسان ٢٠٢٠	**١٠٠,٦٧**	**%٣٧,٦٤**	**٣٥٤,٦٩**	**%٠,٢١-**

معدل المؤشرات

- اظهر معدل مؤشر القيمة السوقية للأسهم المدرجة في بورصة بيروت خلال شهر نيسان ٢٠٢٠ تقدماً بنسبة ٢٠,٤٠٪ إذ أقفل على معدل ٨٢,٥٦ نقطة مقابل ٦٨,٥٧ نقطة لمعدل الشهر السابق.
- اظهر معدل مؤشر القيمة السوقية للمصارف المدرجة في بورصة بيروت خلال شهر نيسان ٢٠٢٠ تراجعاً بنسبة *1.76%* إذ أقفل على معدل ٣٥٣,٩٤ نقطة مقابل ٣٦٠,٢٧ نقطة لمعدل الشهر السابق.
- إجمالي عدد الأسهم المدرجة في بورصة بيروت هو: ٢٧.

تطور معدل مؤشر الأسهم المدرجة في بورصة بيروت

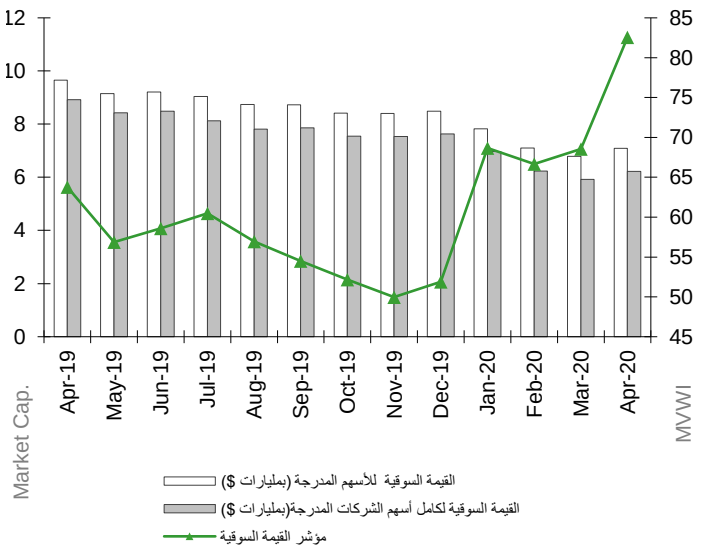

تطور معدل مؤشر المصارف في بورصة بيروت

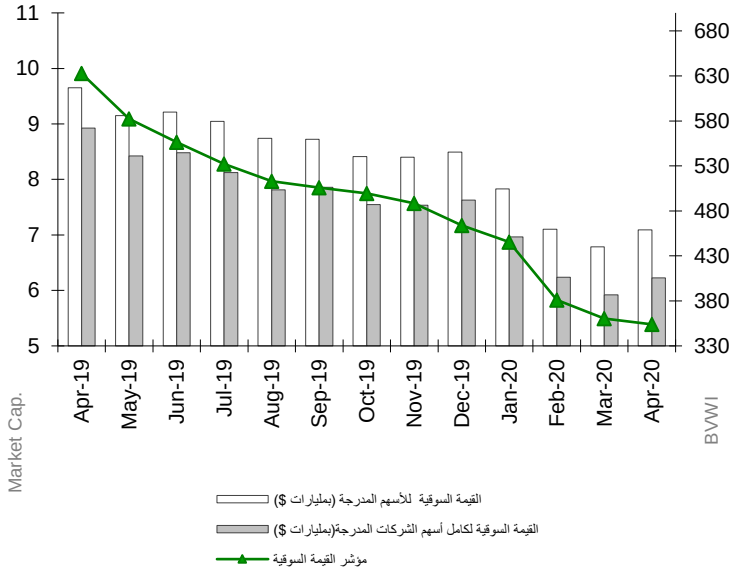

٢ - بورصة بيروت

ملخص عن نيسان٢٠٢٠

- ارتفع إجمالي عدد العمليات في بورصة بيروت في شهر نيسان ٢٠٢٠ بنسبة ٠,٥٤% إلى٥٦٢ عملية مقارنة بـ ٥٥٩ في شهر آذار ٢٠٢٠.

- ارتفعت كمية الأسهم المتداولة بنسبة ١٣٧,٩٣% فبلغت ١٠,٧٥٥ مليون سهم مقابل ٤,٥٢٠ مليون سهم في شهر آذار ٢٠٢٠. ارتفعت قيمة هذه الأسهم بنسبة ٥١,٧٩% فبلغت ٢٣,٨٤٥ مليون دولار أميركي في نيسان ٢٠٢٠ مقابل ١٥,٧٠٩ مليون دولار أميركي في آذار ٢٠٢٠.

- تصدر سهم Solidere B من ناحية أداء سعر الأسهم عن باقي الأسهم المدرجة، إذ سجل ارتفاع نسبته ٢٤,٢٤% يتبعه سهم Solidere A (١٧,١٤٪). أما أسوأ اداء لهاذا الشهر، فكان سهم *Bank Audi – GDR* الذي سجل سعره انخفاضاً نسبته ١٦,٣٢٪.

- فيما خص نسب الأسهم المتداولة خلال هذا الشهر، فقد تقدم سهم **Bank Audi** على سائر الأسهم من ناحية كمية التداول بحيث بلغت نسبته ٨٦,٨٩% من مجموع التداول على البورصة، وبلغت الكمية الإجمالية لهذا السهم ٩،٣٤٤،٥٨١. تبعه في المرحلة الثانية Solidere A (٧٠٨،٥٢٦) بنسبة ٦,٥٩%.

- فيما يتعلق بالقيمة السوقية [(١)] لمجمل أسهم الشركات المدرجة في بورصة بيروت، فقد ارتفعت بنسبة ٤,٤٩% قياساً على الشهر الماضي واستقرت عند ٧،٠٩٠،٥٤٨،٤٤٧ دولار أميركي مقابل ٦،٧٨٥،٩٠٨،٣٩٦ دولار أميركي في الشهر السابق. وعلى صعيد القيمة السوقية للأسهم المدرجة في البورصة، فقد ارتفعت أيضاً بنسبة ٥,١٥% لشهر نيسان ٢٠٢٠ لتصل إلى ٦,٢٢٥ مليار دولار أميركي مقابل ٥,٩٢١ مليار دولار أميركي للشهر الماضي.

٣ - سندات دين الجمهورية اللبنانية بعملات أجنبية

أصبحت القيمة الإجمالية لسندات الجمهورية اللبنانية المصدرة بعملات أجنبية ٣٠,١١٤ مليار دولار أميركي بنهاية شهر نيسان ٢٠٢٠. تاريخ استحقاق سندات اليوروبند التالية في تاريخ ١٩-٠٦-٢٠٢٠ بقيمة ٦٠٠ مليون دولار. ترد تفاصيل سندات دين الجمهورية اللبنانية بعملات أجنبية تستحق في سنة ٢٠٢٠ في الجدول أدناه:

تاريخ الاستحقاق	الكمية المستحقة (مليون دولار أميركي)	السعر	العائدات	الفارق
١٩-٠٦-٢٠٢٠	٦٠٠,٠٠	١٦	٤٢٩٥,٤٥	٤٤٢٦,١٩
المبلغ الإجمالي	$ ٦٠٠			

(١) ملاحظة: يشمل احتساب القيمة السوقية لمجمل أسهم الشركات المدرجة في بورصة بيروت مجموع قيمة الأسهم المصدرة بأنواعها (تفضيلية وعادية) وفئاتها كافة المدرجة وغير المدرجة لهذه الشركات.

٤ – الأسهم التفضيلية والأولوية المدرجة عند الإصدار

المصدر	نوع الأسهم	سعر السهم	الكميّة (آلاف)	القيمة (مليون $)
بنك بيروت	أسهم تفضيلية "H" أسهم تفضيلية "I" أسهم تفضيلية "J" أسهم تفضيلية "K" أسهم أولوية ٢٠١٤	$٢٥,٠٠ $٢٥,٠٠ $٢٥,٠٠ $٢٥,٠٠ $٢١,٠٠	٥،٤٠٠ ٥،٠٠٠ ٣،٠٠٠ ٤،٠٠٠ ٤،٧٦٢	١٣٥ ١٢٥ ٧٥ ١٠٠ ١٠٠
بنك بيمو	أسهم تفضيلية ٢٠١٣	$٩٢,٠٠	٣٥٠	٣٢
بنك عودة	أسهم تفضيلية "H" أسهم تفضيلية "I" أسهم تفضيلية "J"	$٧٧,٠٠ $٥٠,٧٠ $٦٩,٩٥	٧٥٠ ٢،٥٠٠ ٢،٧٥٠	٥٨ ١٢٧ ١٩٢
البنك اللبناني للتجارة	أسهم تفضيلية "D" أسهم تفضيلية "H"	$٩٤,٠٠ $٩٤,٠٠	٧٥٠ ٢٦٤	٧١ ٢٥
بنك بيبلوس	أسهم تفضيلية ٢٠٠٨ أسهم تفضيلية ٢٠٠٩	$٦٠,٠٠ $٥٩,٩٠	٢،٠٠٠ ٢،٠٠٠	١٢٠ ١٢٠
القيمة الإجمالية				**$ ١،٢٨٠**

العدد الإجمالي للأسهم المفضلة في بورصة بيروت بنهاية نيسان ٢٠٢٠ هو ١٣.

بلغت القيمة السوقية للأسهم التفضيلية والأولوية المدرجة في بورصة بيروت ١٨,٠٥٪ من القيمة الإجمالية لبورصة بيروت بنهاية نيسان ٢٠٢٠ مقابل ١٩,٠٤٪ بنهاية آذار ٢٠٢٠ من القيمة السوقية الكاملة.

٥ - إيصالات إيداع عمومية (GDR)

انخفضت قيمة إيصالات الإيداع العمومية التابعة لبنك لبنان والمهجر بنهاية نيسان بنسبة ٣١,٥٤% متراوحة بين ١٥٠ – ١,٥٥ دولار أميركي. انخفضت قيمة إيصالات الإيداع العمومية التابعة لبنك عوده بنسبة ٥,١٩% متراوحة بين ٠,٠٠ – ١,٢٨ دولار أميركي. اما قيمة إيصالات الإيداع العمومية التابعة لبنك بيبلوس فحافظت على نسبتها بنهاية شهر نيسان.

٦ – شهادات الإيداع المصدرة غير المستحقة

لم يكن هناك أي إصدار لشهادات إيداع مصدرة. حافظت قيمة شهادات الإيداع المصدرة غير المستحقة على مكانتها بقيمة ٩٥٠ مليون دولار أميركي بين ثلاثة مصارف: بيبلوس بنك (٣٠٠ مليون دولار أميركي)، بنك لبنان والمهجر (٣٠٠ مليون دولار أميركي)، بنك عودة (٣٥٠ مليون دولار أميركي).

	مصدرة	غير مستحقة (مليون)			عدد المصارف
		محلية	خارجية	المجموع	
آذار ٢٠٢٠	٠	٩٥٠	٠	٩٥٠	٣
نيسان ٢٠٢٠	٠	٩٥٠	٠	٩٥٠	٣

٧ - سندات دين المصارف والمؤسسات المالية اللبنانية بالعملات المختلفة

بلغت قيمة سندات الدين المحلية المصدرة من قبل المؤسسات المالية ١٧,٧٨٥ مليون دولار أميركي بنهاية آذار ٢٠٢٠ مقابل ٢٢,٥٢٤ مليون دولار أميركي بنهاية كانون الاول ٢٠١٩.