هيئة الأسواق المالية
CAPITAL MARKETS AUTHORITY
LEBANON

1 - الأسواق المالية

أسعار الإقفال

أقفل مؤشر القيمة السوقية للأسهم المدرجة في بورصة بيروت (BDLSI: Reuters Ticker) خلال شهر أيار 2020 على سعر **82.17** مقابل **100.67** في شهر نيسان 2020 مما شكل تراجعاً بنسبة 18.38%. فيما خص التغيير السنوي في سعر الإغلاق لشهر أيار عامي 2019 و2020، أظهر مؤشر القيمة السوقية للأسهم المدرجة في بورصة بيروت تقدماً بنسبة 46.81%.

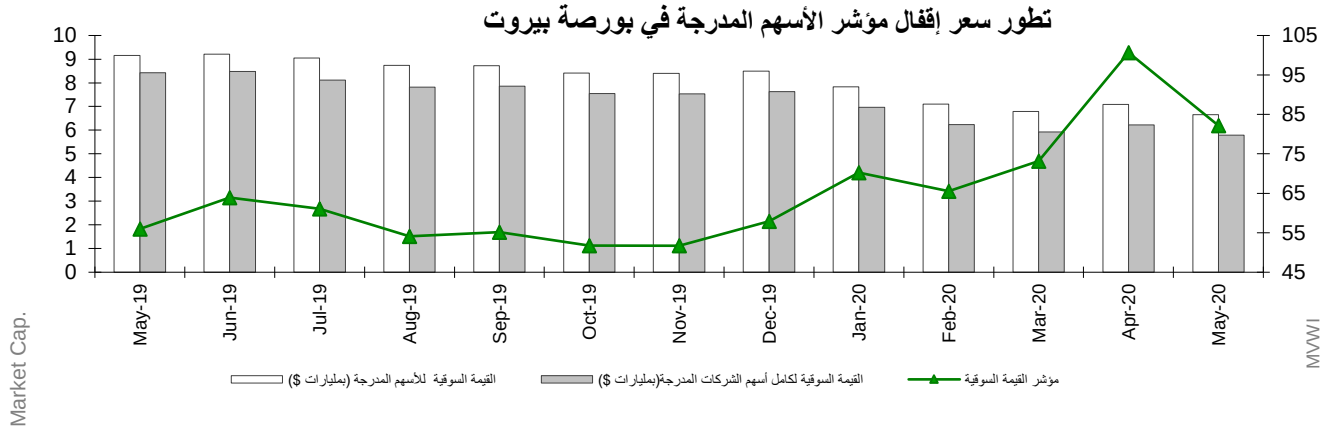

أقفل مؤشر القيمة السوقية للمصارف المدرجة في بورصة بيروت (BDLSI1: Reuters Ticker) خلال شهر أيار 2020 على سعر **335.91** مقابل **354.69** في شهر نيسان 2020 مما شكل تراجعاً بنسبة 5.29%. فيما خص التغيير السنوي في سعر الإغلاق لشهر أيار عامي 2019 و2020، أظهر مؤشر القيمة السوقية للأسهم المدرجة في بورصة بيروت تراجعاً بنسبة 41.63%.

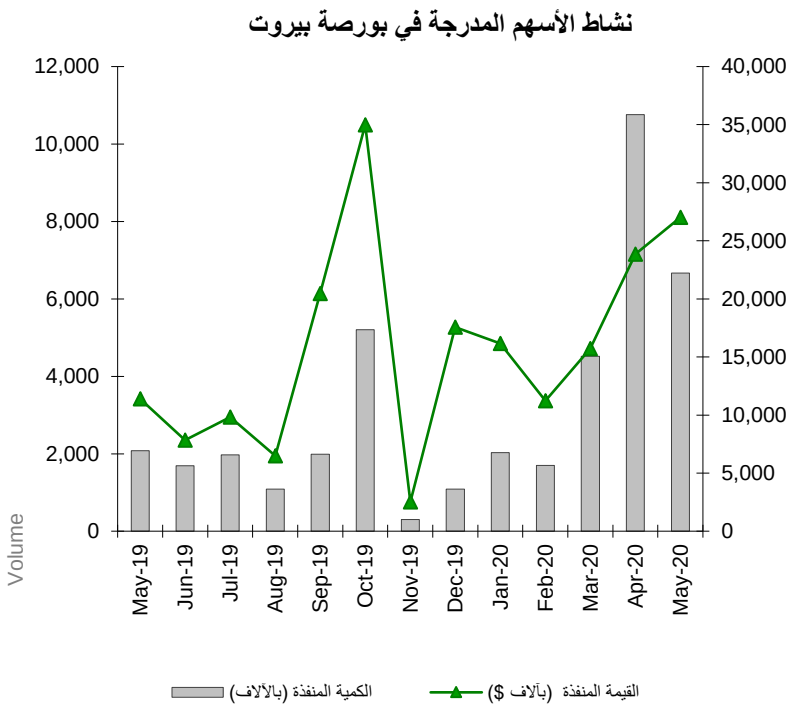

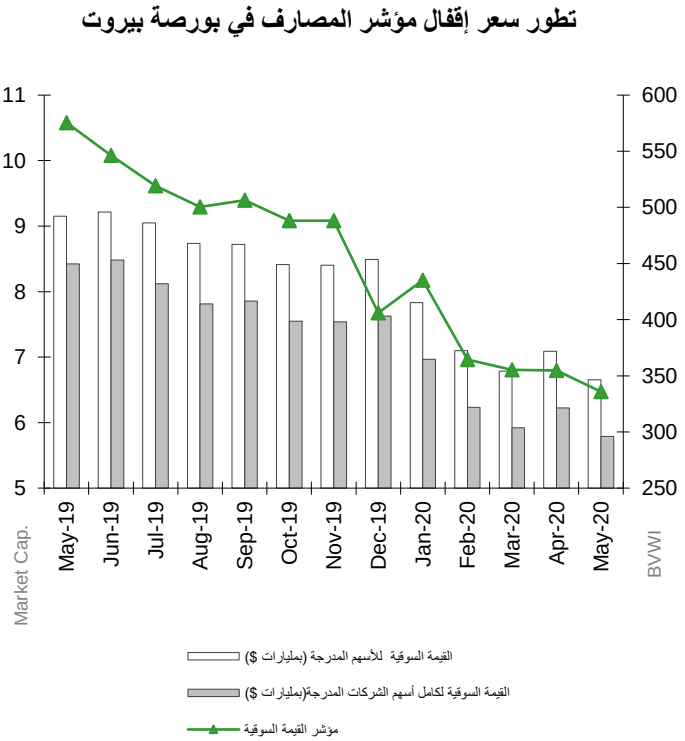

هـيـئـة الأســـواق المـالـيـة
CAPITAL MARKETS AUTHORITY
LEBANON

مديرية الابحاث والإعلام
تقرير الأسواق المالية للنشرة الشهريّة لدى هيئة الأسواق المالية
أيار 2020

الشهر	مؤشر القيمة السوقية للأسهم المدرجة	نسبة التغيير	مؤشر القيمة السوقية للمصارف المدرجة	نسبة التغيير
أيار 2019	55.97	-11.44%	575.52	-6.59%
حزيران 2019	63.91	14.18%	546.35	-5.07%
تموز 2019	61.07	-4.44%	519.10	-4.99%
اب 2019	54.11	-11.40%	500.46	-3.59%
ايلول 2019	55.16	1.95%	506.27	1.16%
تشرين الاول 2019	51.74	-6.22%	488.27	-3.56%
تشرين الثاني 2019	51.72	-0.04%	488.27	0.00%
كانون الاول 2019	57.95	%12.06	405.94	-16.86%
كانون الثاني 2020	70.21	%21.16	435.09	%7.18
شباط 2020	65.72	%6.69-	364.32	%16.27-
اذار 2020	73.14	%11.64	355.44	%2.44-
نيسان 2020	100.67	%37.64	354.69	%0.21-
أيار 2020	**82.17**	**%18.38-**	**335.91**	**%5.29-**

معدل المؤشرات

- اظهر معدل مؤشر القيمة السوقية للأسهم المدرجة في بورصة بيروت خلال شهر أيار 2020 تقدماً بنسبة *7.52%* إذ أقفل على معدل **88.76** نقطة مقابل **82.56** نقطة لمعدل الشهر السابق.
- اظهر معدل مؤشر القيمة السوقية للمصارف المدرجة في بورصة بيروت خلال شهر أيار 2020 تراجعاً بنسبة *1.34%* إذ أقفل على معدل **349.19** نقطة مقابل **353.94** نقطة لمعدل الشهر السابق.
- إجمالي عدد الأسهم المدرجة في بورصة بيروت هو: 27.

تطور معدل مؤشر الأسهم المدرجة في بورصة بيروت

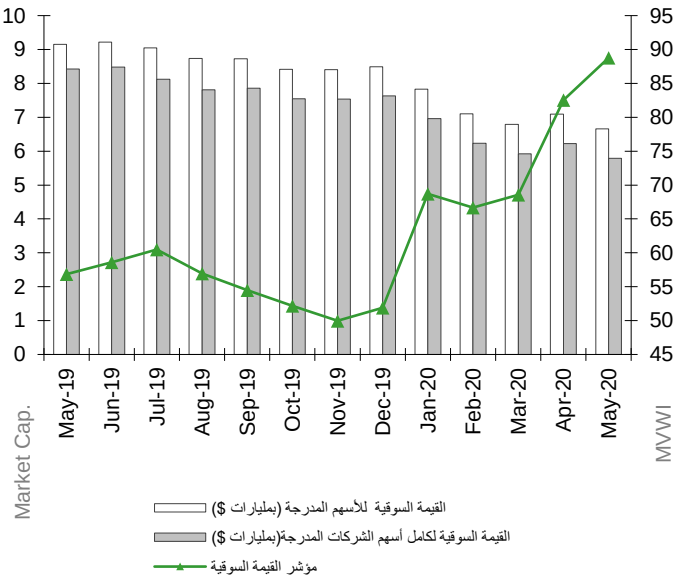

تطور معدل مؤشر المصارف في بورصة بيروت

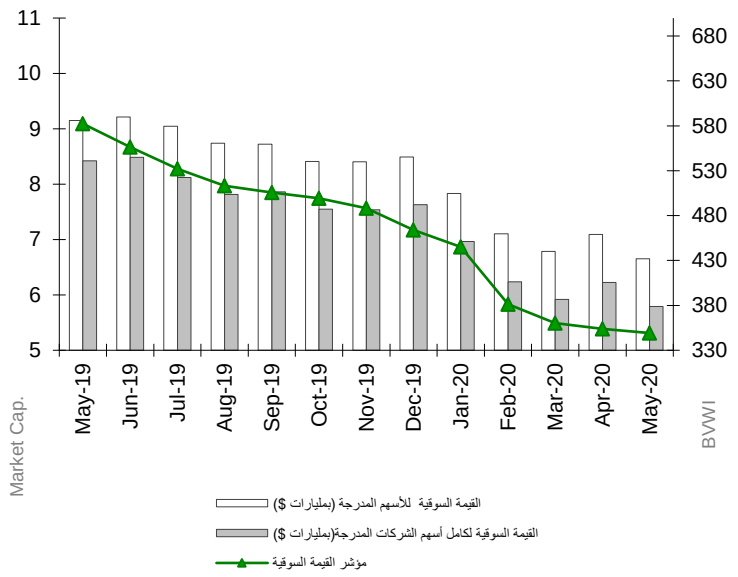

2 - بورصة بيروت

ملخص عن أيار2020

- ارتفع إجمالي عدد العمليات في بورصة بيروت في شهر أيار 2020 بنسبة *41.10%* إلى **793 عملية** مقارنة بـ **562** في شهر نيسان 2020.

- انخفضت كمية الأسهم المتداولة بنسبة 38.01% فبلغت **6.667** مليون سهم مقابل **10.755** مليون سهم في شهر نيسان 2020. ارتفعت قيمة هذه الأسهم بنسبة 13.33% فبلغت **27.024** مليون دولار أميركي في أيار 2020 مقابل **23.845** مليون دولار أميركي في نيسان 2020.

- تصدر سهم HOLCIM Liban من ناحية أداء سعر الأسهم عن باقي الأسهم المدرجة، إذ سجل ارتفاع نسبته 2.99% يتبعه سهم BLOM Bank - Listed shares (1.23٪). أما أسوأ اداء لهاذا الشهر، فكان سهم *Byblos Bank Pref. Class 2008* الذي سجل سعره انخفاضاً نسبته 16.75٪.

- فيما خص نسب الأسهم المتداولة خلال هذا الشهر، فقد تقدم سهم BLOM Bank - Listed shares على سائر الأسهم من ناحية كمية التداول بحيث بلغت نسبته 59.97% من مجموع التداول على البورصة، وبلغت الكمية الإجمالية لهذا السهم **3,998,206**. تبعه في المرحلة الثانية Bank Audi (**1,151,490**) بنسبة 17.27%.

- فيما يتعلق بالقيمة السوقية [1] لمجمل أسهم الشركات المدرجة في بورصة بيروت، فقد انخفضت بنسبة *6.15%* قياساً على الشهر الماضي واستقرت عند 6,654,231,683 دولار أميركي مقابل 7,090,548,447 دولار أميركي في الشهر السابق. وعلى صعيد القيمة السوقية للأسهم المدرجة في البورصة، فقد انخفضت أيضاً بنسبة *7.01%* لشهر أيار 2020 لتصل إلى 5.789 مليار دولار أميركي مقابل 6.225 مليار دولار أميركي للشهر الماضي.

3 - سندات دين الجمهورية اللبنانية بعملات أجنبية

أصبحت القيمة الإجمالية لسندات الجمهورية اللبنانية المصدرة بعملات أجنبية 30.114 مليار دولار أميركي بنهاية شهر أيار 2020. تاريخ استحقاق سندات اليوروبند التالية في تاريخ 19-06-2020 بقيمة 600 مليون دولار. ترد تفاصيل سندات دين الجمهورية اللبنانية بعملات أجنبية تستحق في سنة 2020 في الجدول أدناه:

تاريخ الاستحقاق	الكمية المستحقة (مليون دولار أميركي)	السعر	العائدات	الفارق
19-06-2020	600.00	18.250	9485.898	10006.616
المبلغ الإجمالي	**600 $**			

(1) ملاحظة: يشمل احتساب القيمة السوقية لمجمل أسهم الشركات المدرجة في بورصة بيروت مجموع قيمة الأسهم المصدرة بأنواعها (تفضيلية وعادية) وفئاتها كافة المدرجة وغير المدرجة لهذه الشركات.

4 – الأسهم التفضيلية والأولوية المدرجة عند الإصدار

المصدر	نوع الأسهم	سعر السهم	الكميّة (آلاف)	القيمة (مليون $)
بنك بيروت	أسهم تفضيلية "H" أسهم تفضيلية "I" أسهم تفضيلية "J" أسهم تفضيلية "K" أسهم أولوية 2014	$25.00 $25.00 $25.00 $25.00 $21.00	5,400 5,000 3,000 4,000 4,762	135 125 75 100 100
بنك بيمو	أسهم تفضيلية 2013	$92.00	350	32
بنك عودة	أسهم تفضيلية "H" أسهم تفضيلية "I" أسهم تفضيلية "J"	$77.00 $49.95 $69.95	750 2,500 2,750	58 125 192
البنك اللبناني للتجارة	أسهم تفضيلية "D" أسهم تفضيلية "H"	$94.00 $94.00	750 264	71 25
بنك بيبلوس	أسهم تفضيلية 2008 أسهم تفضيلية 2009	$49.95 $52.75	2,000 2,000	100 106
القيمة الإجمالية				**$ 1,280**

العدد الإجمالي للأسهم المفضلة في بورصة بيروت بنهاية أيار 2020 هو 13.

بلغت القيمة السوقية للأسهم التفضيلية والأولوية المدرجة في بورصة بيروت 18.70٪ من القيمة الإجمالية لبورصة بيروت بنهاية أيار 2020 مقابل 18.05٪ بنهاية نيسان 2020 من القيمة السوقية الكاملة.

5 - إيصالات إيداع عمومية (GDR)

ارتفعت قيمة إيصالات الإيداع العمومية التابعة لبنك لبنان والمهجر بنهاية أيار بنسبة 4.58% متراوحة بين 1.50– 1.70 دولار أميركي. انخفضت قيمة إيصالات الإيداع العمومية التابعة لبنك عوده بنسبة 65.63% متراوحة بين 0.40 – 0.47 دولار أميركي. اما قيمة إيصالات الإيداع العمومية التابعة لبنك بيبلوس فحافظت على نسبتها بنهاية شهر أيار.

6 – شهادات الإيداع المصدرة غير المستحقة

لم يكن هناك أي إصدار لشهادات إيداع مصدرة. حافظت قيمة شهادات الإيداع المصدرة غير المستحقة على مكانتها بقيمة 950 مليون دولار أميركي بين ثلاثة مصارف: بيبلوس بنك (300 مليون دولار أميركي)، بنك لبنان والمهجر (300 مليون دولار أميركي)، بنك عودة (350 مليون دولار أميركي).

	مصدرة	غير مستحقة (مليون)			عدد المصارف
		محلية	خارجية	المجموع	
نيسان 2020	0	950	0	950	3
أيار 2020	0	950	0	950	3

7 - سندات دين المصارف والمؤسسات المالية اللبنانية بالعملات المختلفة

بلغت قيمة سندات الدين المحلية المصدرة من قبل المؤسسات المالية 17.785 مليون دولار أميركي بنهاية نيسان 2020 مقابل 22.524 مليون دولار أميركي بنهاية كانون الاول 2019.