1 - الأسواق المالية

أسعار الإقفال

أقفل مؤشر القيمة السوقية للأسهم المدرجة في بورصة بيروت (BDLSI: Reuters Ticker) خلال شهر حزيران 2020 على سعر **114.28** مقابل **82.17** في شهر أيار 2020 مما شكل تقدماً بنسبة 39.07%. فيما خص التغيير السنوي في سعر الإغلاق لشهر حزيران عامي 2019 و2020، أظهر مؤشر القيمة السوقية للأسهم المدرجة في بورصة بيروت تقدماً بنسبة 78.82%.

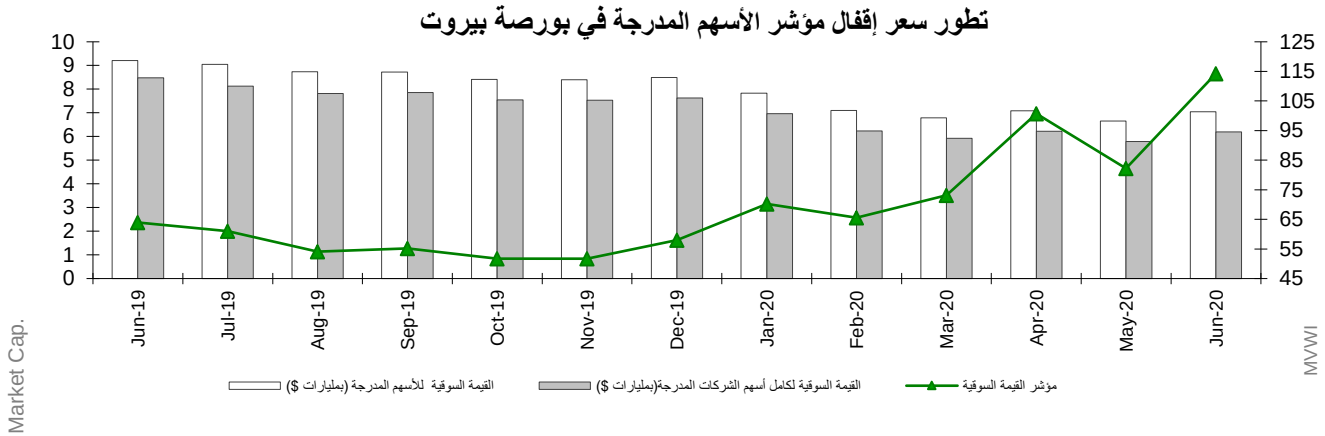

أقفل مؤشر القيمة السوقية للمصارف المدرجة في بورصة بيروت (BDLSI1: Reuters Ticker)خلال شهر حزيران 2020 على سعر **337.29** مقابل **335.91** في شهر أيار 2020 مما شكل تقدماً بنسبة 0.41%. فيما خص التغيير السنوي في سعر الإغلاق لشهر حزيران عامي 2019 و2020، أظهر مؤشر القيمة السوقية للأسهم المدرجة في بورصة بيروت تراجعاً بنسبة 38.26%.

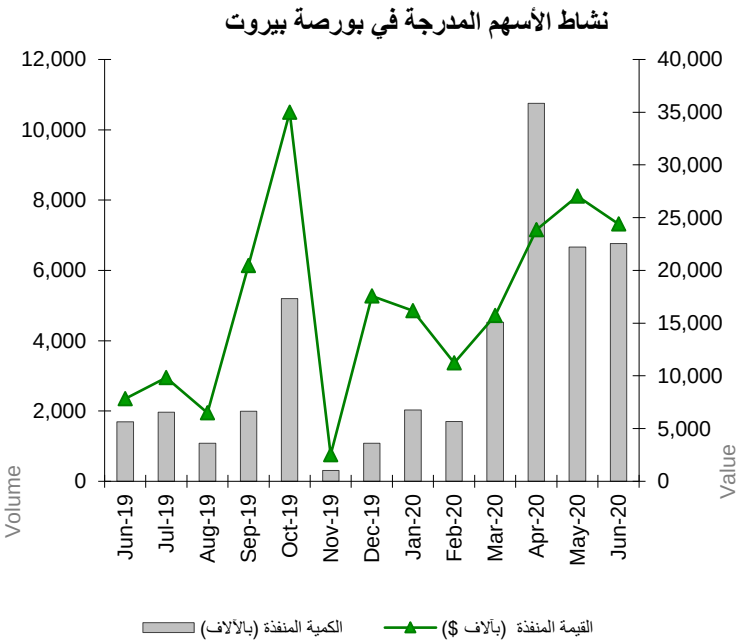

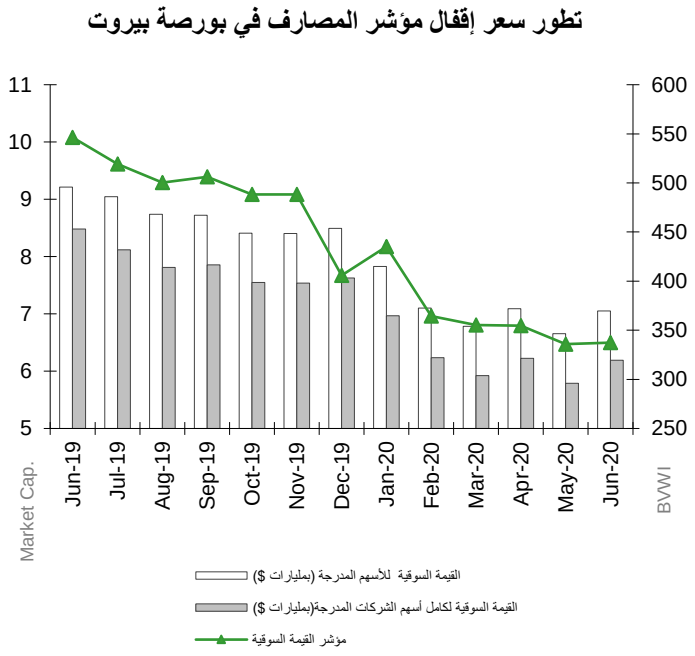

الشهر	مؤشر القيمة السوقية للأسهم المدرجة	نسبة التغيير	مؤشر القيمة السوقية للمصارف المدرجة	نسبة التغيير
حزيران 2019	63.91	14.18%	546.35	-5.07%
تموز 2019	61.07	-4.44%	519.10	-4.99%
اب 2019	54.11	-11.40%	500.46	-3.59%
ايلول 2019	55.16	1.95%	506.27	1.16%
تشرين الاول 2019	51.74	-6.22%	488.27	-3.56%
تشرين الثاني 2019	51.72	-0.04%	488.27	0.00%
كانون الاول 2019	57.95	%12.06	405.94	-16.86%
كانون الثاني 2020	70.21	%21.16	435.09	%7.18
شباط 2020	65.72	%6.69-	364.32	%16.27-
اذار 2020	73.14	%11.64	355.44	%2.44-
نيسان 2020	100.67	%37.64	354.69	%0.21-
أيار 2020	82.17	%18.38-	335.91	%5.29-
حزيران 2020	**114.28**	**%39.07**	**337.29**	**%0.41**

معدل المؤشرات

- اظهر معدل مؤشر القيمة السوقية للأسهم المدرجة في بورصة بيروت خلال شهر حزيران 2020 تقدماً بنسبة *4.40%* إذ أقفل على معدل **92.67** نقطة مقابل **88.76** نقطة لمعدل الشهر السابق.
- اظهر معدل مؤشر القيمة السوقية للمصارف المدرجة في بورصة بيروت خلال شهر حزيران 2020 تراجعاً بنسبة *2.92%* إذ أقفل على معدل **338.98** نقطة مقابل **349.19** نقطة لمعدل الشهر السابق.
- إجمالي عدد الأسهم المدرجة في بورصة بيروت هو: 27.

تطور معدل مؤشر الأسهم المدرجة في بورصة بيروت

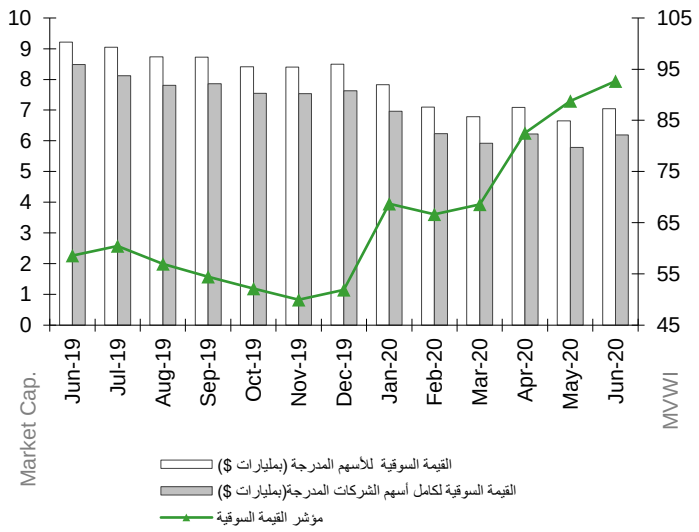

تطور معدل مؤشر المصارف في بورصة بيروت

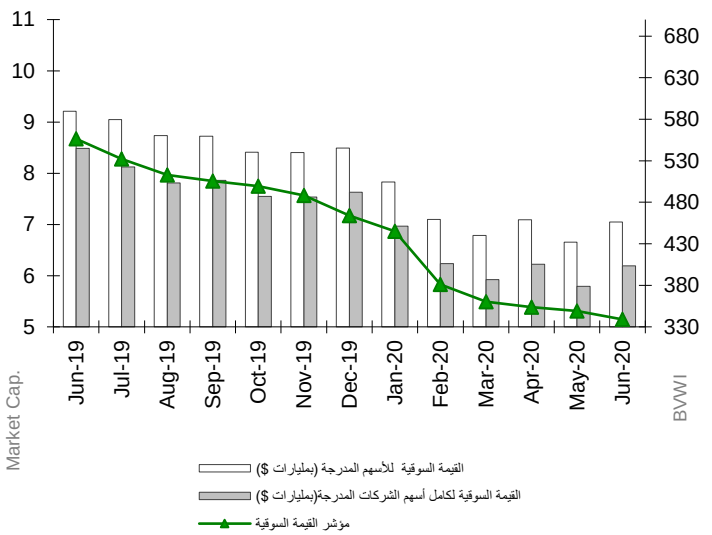

2 - بورصة بيروت

ملخص عن حزيران2020

- ارتفع إجمالي عدد العمليات في بورصة بيروت في شهر حزيران 2020 بنسبة *20.43%* إلى **955 عملية** مقارنة بـ **793** في شهر أيار 2020.

- ارتفعت كمية الأسهم المتداولة بنسبة 1.41% فبلغت **6.761** مليون سهم مقابل **6.667** مليون سهم في شهر أيار 2020. انخفضت قيمة هذه الأسهم بنسبة 9.74% فبلغت **24.392** مليون دولار أميركي في حزيران 2020 مقابل **27.024** مليون دولار أميركي في أيار 2020.

- تصدر سهم Solidere B من ناحية أداء سعر الأسهم عن باقي الأسهم المدرجة، إذ سجل ارتفاع نسبته 22.53% يتبعه سهم Solidere A (*19.27٪*). أما أسوأ اداء لهاذا الشهر، فكان سهم *Bank Audi – GDR* الذي سجل سعره انخفاضاً نسبته *30.50٪*.

- فيما خص نسب الأسهم المتداولة خلال هذا الشهر، فقد تقدم سهم Bank Audi على سائر الأسهم من ناحية كمية التداول بحيث بلغت نسبته 60.38% من مجموع التداول على البورصة، وبلغت الكمية الإجمالية لهذا السهم **4,914,400**. تبعه في المرحلة الثانية Solidere A (**1,311,810**) بنسبة *16.12%*.

- فيما يتعلق بالقيمة السوقية [1] لمجمل أسهم الشركات المدرجة في بورصة بيروت، فقد ارتفعت بنسبة *5.95%* قياساً على الشهر الماضي واستقرت عند **7,050,232,962** دولار أميركي مقابل **6,654,231,683** دولار أميركي في الشهر السابق. وعلى صعيد القيمة السوقية للأسهم المدرجة في البورصة، فقد ارتفعت أيضاً بنسبة *6.92%* لشهر حزيران 2020 لتصل إلى **6.189** مليار دولار أميركي مقابل **5.789** مليار دولار أميركي للشهر الماضي.

3 - سندات دين الجمهورية اللبنانية بعملات أجنبية

أصبحت القيمة الإجمالية لسندات الجمهورية اللبنانية المصدرة بعملات أجنبية **31.314** مليار دولار أميركي بنهاية شهر حزيران 2020. تاريخ استحقاق سندات اليوروبند التالية في تاريخ 12-04-2021 بقيمة 2,092.47 مليون دولار. ترد تفاصيل سندات دين الجمهورية اللبنانية بعملات أجنبية تستحق في سنة 2021 في الجدول أدناه:

تاريخ الاستحقاق	الكمية المستحقة (مليون دولار أميركي)	السعر	العائدات	الفارق
2021-04-12	2,092.47	17.00	359.59	377.65
المبلغ الإجمالي	**2,092.47 $**			

(1) ملاحظة: يشمل احتساب القيمة السوقية لمجمل أسهم الشركات المدرجة في بورصة بيروت مجموع قيمة الأسهم المصدرة بأنواعها (تفضيلية وعادية) وفئاتها كافة المدرجة وغير المدرجة لهذه الشركات.

4 – الأسهم التفضيلية والأولوية المدرجة عند الإصدار

المصدر	نوع الأسهم	سعر السهم	الكميّة (آلاف)	القيمة (مليون $)
بنك بيروت	أسهم تفضيلية "H" أسهم تفضيلية "I" أسهم تفضيلية "J" أسهم تفضيلية "K" أسهم أولوية 2014	$25.00 $25.00 $25.00 $25.00 $21.00	5,400 5,000 3,000 4,000 4,762	135 125 75 100 100
بنك بيمو	أسهم تفضيلية 2013	$92.00	350	32
بنك عودة	أسهم تفضيلية "H" أسهم تفضيلية "I" أسهم تفضيلية "J"	$77.00 $49.95 $69.95	750 2,500 2,750	58 125 192
البنك اللبناني للتجارة	أسهم تفضيلية "D" أسهم تفضيلية "H"	$94.00 $94.00	750 264	71 25
بنك بيبلوس	أسهم تفضيلية 2008 أسهم تفضيلية 2009	$49.95 $52.75	2,000 2,000	100 106
القيمة الإجمالية				**$ 1,243**

العدد الإجمالي للأسهم المفضلة في بورصة بيروت بنهاية حزيران 2020 هو 13.

بلغت القيمة السوقية للأسهم التفضيلية والأولوية المدرجة في بورصة بيروت 17.63٪ من القيمة الإجمالية لبورصة بيروت بنهاية حزيران 2020 مقابل 18.70٪ بنهاية أيار 2020 من القيمة السوقية الكاملة.

5 - إيصالات إيداع عمومية (GDR)

انخفضت قيمة إيصالات الإيداع العمومية التابعة لبنك لبنان والمهجر بنهاية حزيران بنسبة 18.75% متراوحة بين 0.00 – 1.30 دولار أميركي. انخفضت قيمة إيصالات الإيداع العمومية التابعة لبنك عوده بنسبة 9.09% متراوحة بين 0.37 – 0.43 دولار أميركي. انخفضت قيمة إيصالات الإيداع العمومية التابعة لبنك بيبلوس بنسبة 2.86% متراوحة بين 0.00 – 68.00 دولار أميركي بنهاية شهر حزيران.

6 – شهادات الإيداع المصدرة غير المستحقة

لم يكن هناك أي إصدار لشهادات إيداع مصدرة. حافظت قيمة شهادات الإيداع المصدرة غير المستحقة على مكانتها بقيمة 950 مليون دولار أميركي بين ثلاثة مصارف: بيبلوس بنك (300 مليون دولار أميركي)، بنك لبنان والمهجر (300 مليون دولار أميركي)، بنك عودة (350 مليون دولار أميركي).

	مصدرة	غير مستحقة (مليون)			عدد المصارف
		محلية	خارجية	المجموع	
أيار 2020	0	950	0	950	3
حزيران 2020	0	950	0	950	3

7 - سندات دين المصارف والمؤسسات المالية اللبنانية بالعملات المختلفة

بلغت قيمة سندات الدين المحلية المصدرة من قبل المؤسسات المالية 17.785 مليون دولار أميركي بنهاية أيار 2020 مقابل 22.524 مليون دولار أميركي بنهاية كانون الاول 2019.