هيئة الأسواق المالية
CAPITAL MARKETS AUTHORITY
LEBANON

1 - الأسواق المالية

أسعار الإقفال

أقفل مؤشر القيمة السوقية للأسهم المدرجة في بورصة بيروت (BDLSI: Reuters Ticker) خلال شهر تموز 2020 على سعر **124.95** مقابل **114.28** في شهر حزيران 2020 مما شكل تقدماً بنسبة 9.34%. فيما خص التغيير السنوي في سعر الإغلاق لشهر تموز عامي 2019 و2020، أظهر مؤشر القيمة السوقية للأسهم المدرجة في بورصة بيروت تقدماً بنسبة 104.61%.

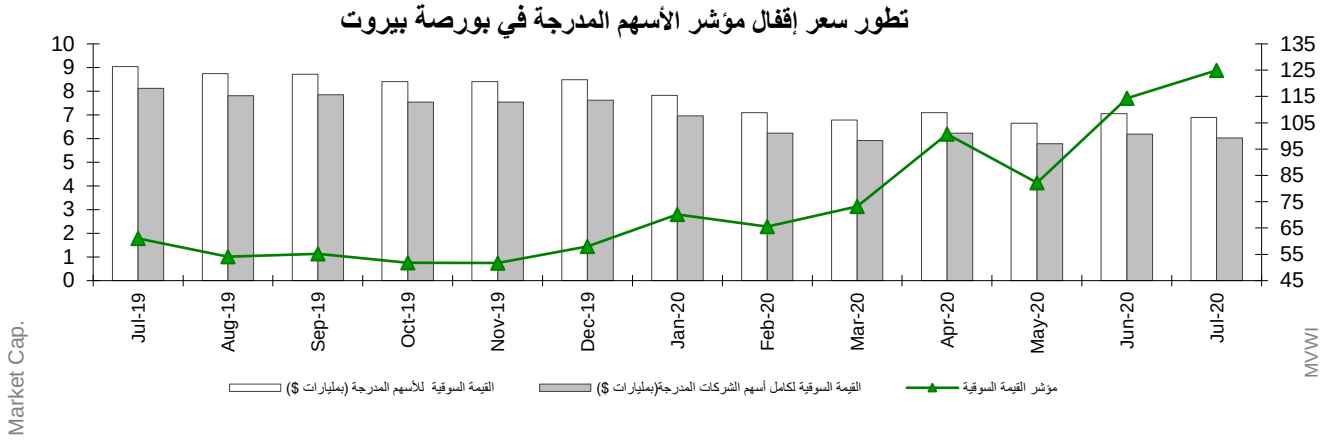

أقفل مؤشر القيمة السوقية للمصارف المدرجة في بورصة بيروت (BDLSI1: Reuters Ticker) خلال شهر تموز 2020 على سعر **321.08** مقابل **337.29** في شهر حزيران 2020 مما شكل تقدماً بنسبة 4.81%. فيما خص التغيير السنوي في سعر الإغلاق لشهر تموز عامي 2019 و2020، أظهر مؤشر القيمة السوقية للأسهم المدرجة في بورصة بيروت تراجعاً بنسبة 38.15%.

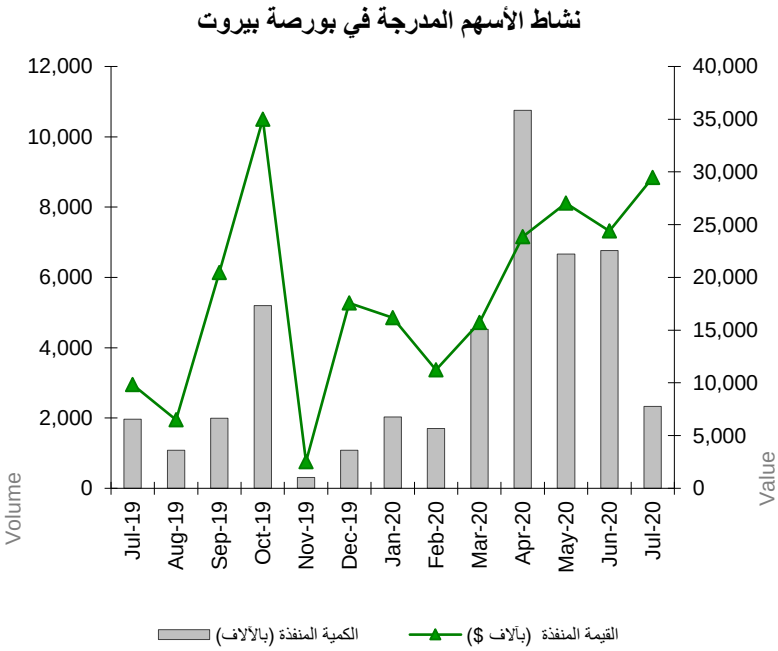

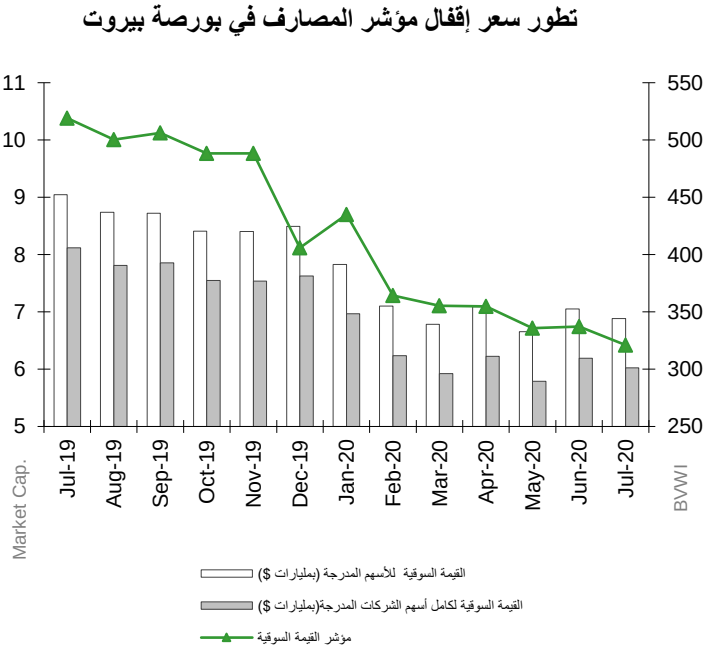

الشهر	مؤشر القيمة السوقية للأسهم المدرجة	نسبة التغيير	مؤشر القيمة السوقية للمصارف المدرجة	نسبة التغيير
تموز 2019	61.07	-4.44%	519.10	-4.99%
اب 2019	54.11	-11.40%	500.46	-3.59%
ايلول 2019	55.16	1.95%	506.27	1.16%
تشرين الاول 2019	51.74	-6.22%	488.27	-3.56%
تشرين الثاني 2019	51.72	-0.04%	488.27	0.00%
كانون الاول 2019	57.95	%12.06	405.94	-16.86%
كانون الثاني 2020	70.21	%21.16	435.09	%7.18
شباط 2020	65.72	%6.69-	364.32	%16.27-
اذار 2020	73.14	%11.64	355.44	%2.44-
نيسان 2020	100.67	%37.64	354.69	%0.21-
أيار 2020	82.17	%18.38-	335.91	%5.29-
حزيران 2020	114.28	%39.07	337.29	%0.41
تموز 2020	**124.95**	**%9.34**	**321.08**	**%4.81-**

معدل المؤشرات

- اظهر معدل مؤشر القيمة السوقية للأسهم المدرجة في بورصة بيروت خلال شهر تموز 2020 تقدماً بنسبة% 41.37 إذ أقفل على معدل **131.01** نقطة مقابل **92.67** نقطة لمعدل الشهر السابق.
- اظهر معدل مؤشر القيمة السوقية للمصارف المدرجة في بورصة بيروت خلال شهر تموز 2020 تراجعاً بنسبة *3.42 %* إذ أقفل على معدل **327.38** نقطة مقابل **338.98** نقطة لمعدل الشهر السابق.
- إجمالي عدد الأسهم المدرجة في بورصة بيروت هو: 27.

تطور معدل مؤشر الأسهم المدرجة في بورصة بيروت

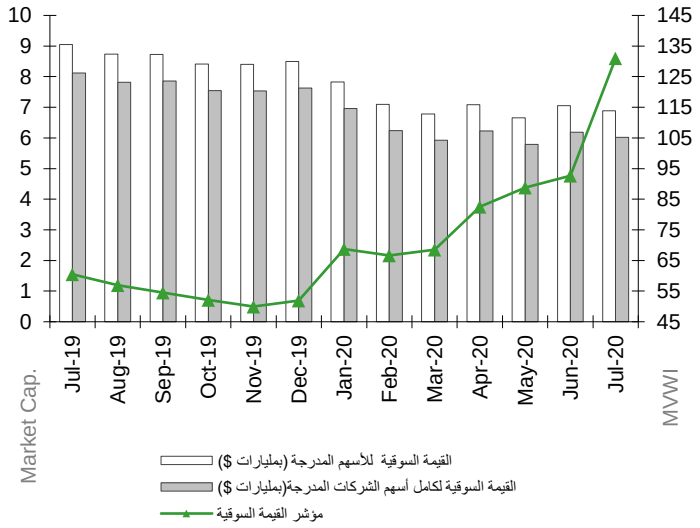

تطور معدل مؤشر المصارف في بورصة بيروت

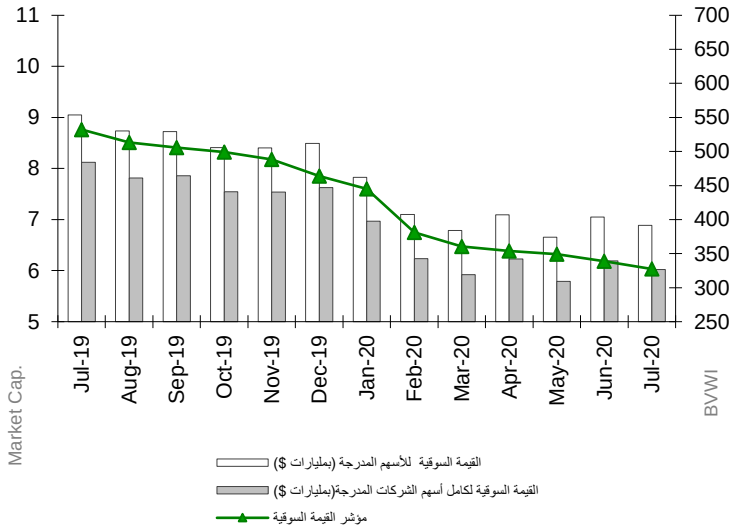

2 - بورصة بيروت

ملخص عن تموز2020

- ارتفع إجمالي عدد العمليات في بورصة بيروت في شهر تموز 2020 بنسبة *50.16%* إلى **1,434 عملية** مقارنة بـ **955** في شهر حزيران 2020.

- انخفضت كمية الأسهم المتداولة بنسبة 65.59% فبلغت **2.327** مليون سهم مقابل **6.761** مليون سهم في شهر حزيران 2020. ارتفعت قيمة هذه الأسهم بنسبة 20.76% فبلغت **29.455** مليون دولار أميركي في تموز 2020 مقابل **24.392** مليون دولار أميركي في حزيران 2020.

- تصدر سهم Ciments Blancs Nominal من ناحية أداء سعر الأسهم عن باقي الأسهم المدرجة، إذ سجل ارتفاع نسبته 20.00% يتبعه سهم HOLCIM Liban (*10.00٪*). أما أسوأ اداء لهاذا الشهر، فكان سهم *Byblos Bank* الذي سجل سعره انخفاضاً نسبته *38.33٪*.

- فيما خص نسب الأسهم المتداولة خلال هذا الشهر، فقد تقدم سهم Solidere A على سائر الأسهم من ناحية كمية التداول بحيث بلغت نسبته 65.19% من مجموع التداول على البورصة، وبلغت الكمية الإجمالية لهذا السهم **1,516,635**. تبعه في المرحلة الثانية Solidere B (**406,503**) بنسبة *17.47%*.

- فيما يتعلق بالقيمة السوقية [1] لمجمل أسهم الشركات المدرجة في بورصة بيروت، فقد انخفضت بنسبة *2.35%* قياساً على الشهر الماضي واستقرت عند **6,884,799,071** دولار أميركي مقابل **7,050,232,962** دولار أميركي في الشهر السابق. وعلى صعيد القيمة السوقية للأسهم المدرجة في البورصة، فقد انخفضت أيضاً بنسبة *2.72%* لشهر تموز 2020 لتصل إلى **6.021** مليار دولار أميركي مقابل **6.189** مليار دولار أميركي للشهر الماضي.

3 - سندات دين الجمهورية اللبنانية بعملات أجنبية

أصبحت القيمة الإجمالية لسندات الجمهورية اللبنانية المصدرة بعملات أجنبية **31.314** مليار دولار أميركي بنهاية شهر تموز 2020. تاريخ استحقاق سندات اليوروبند التالية في تاريخ 12-04-2021 بقيمة 2,092.47 مليون دولار. ترد تفاصيل سندات دين الجمهورية اللبنانية بعملات أجنبية تستحق في سنة 2021 في الجدول أدناه:

تاريخ الاستحقاق	الكمية المستحقة (مليون دولار أميركي)	السعر	العائدات	الفارق
2021-04-12	2,092.47	18.00	480.74	473.93
المبلغ الإجمالي	**2,092.47 $**			

(1) ملاحظة: يشمل احتساب القيمة السوقية لمجمل أسهم الشركات المدرجة في بورصة بيروت مجموع قيمة الأسهم المصدرة بأنواعها (تفضيلية وعادية) وفئاتها كافة المدرجة وغير المدرجة لهذه الشركات.

4 – الأسهم التفضيلية والأولوية المدرجة عند الإصدار

المصدر	نوع الأسهم	سعر السهم	الكميّة (آلاف)	القيمة (مليون $)
بنك بيروت	أسهم تفضيلية "H" أسهم تفضيلية "I" أسهم تفضيلية "J" أسهم تفضيلية "K" أسهم أولوية 2014	$25.00 $25.00 $25.00 $25.00 $21.00	5,400 5,000 3,000 4,000 4,762	135 125 75 100 100
بنك بيمو	أسهم تفضيلية 2013	$92.00	350	32
بنك عودة	أسهم تفضيلية "H" أسهم تفضيلية "I" أسهم تفضيلية "J"	$77.00 $39.95 $69.95	750 2,500 2,750	58 100 192
البنك اللبناني للتجارة	أسهم تفضيلية "D" أسهم تفضيلية "H"	$94.00 $94.00	750 264	71 25
بنك بيبلوس	أسهم تفضيلية 2008 أسهم تفضيلية 2009	$49.89 $52.75	2,000 2,000	100 106
القيمة الإجمالية				**$ 1,243**

العدد الإجمالي للأسهم المفضلة في بورصة بيروت بنهاية تموز 2020 هو 13.

بلغت القيمة السوقية للأسهم التفضيلية والأولوية المدرجة في بورصة بيروت 17.27٪ من القيمة الإجمالية لبورصة بيروت بنهاية تموز 2020 مقابل 17.63٪ بنهاية حزيران 2020 من القيمة السوقية الكاملة.

5 - إيصالات إيداع عمومية (GDR)

انخفضت قيمة إيصالات الإيداع العمومية التابعة لبنك لبنان والمهجر بنهاية تموز بنسبة 3.85%متراوحة بين 0.00 – 1.25 دولار أميركي. انخفضت قيمة إيصالات الإيداع العمومية التابعة لبنك عوده بنسبة 10.00% متراوحة بين 0.31 – 0.41 دولار أميركي. انخفضت قيمة إيصالات الإيداع العمومية التابعة لبنك بيبلوس بنسبة 11.76% متراوحة بين 0.00 – 60.00 دولار أميركي بنهاية شهر تموز.

6 – شهادات الإيداع المصدرة غير المستحقة

لم يكن هناك أي إصدار لشهادات إيداع مصدرة. حافظت قيمة شهادات الإيداع المصدرة غير المستحقة على مكانتها بقيمة 950 مليون دولار أميركي بين ثلاثة مصارف: بيبلوس بنك (300 مليون دولار أميركي)، بنك لبنان والمهجر (300 مليون دولار أميركي)، بنك عودة (350 مليون دولار أميركي).

	مصدرة	غير مستحقة (مليون)			عدد المصارف
		محلية	خارجية	المجموع	
حزيران 2020	0	950	0	950	3
تموز 2020	0	950	0	950	3

7 - سندات دين المصارف والمؤسسات المالية اللبنانية بالعملات المختلفة

بلغت قيمة سندات الدين المحلية المصدرة من قبل المؤسسات المالية 17.785 مليون دولار أميركي بنهاية حزيران 2020 مقابل 22.524 مليون دولار أميركي بنهاية كانون الاول 2019.